Haushaltssatzung 2026
mit
Haushaltsplan

Gemeinde Rabenstein/Fläming
Landkreis Potsdam-Mittelmark



Haushaltssatzung

der Gemeinde Rabenstein/Fläming für das Haushaltsjahr 2026

Entsprechend der §§ 28 Abs. 2 Nr. 15 in Verbindung mit § 65 der Kommunalverfassung des Landes Brandenburg (BbgKVerf) vom 5. März 2024 (GVBl.I/24, [Nr. 10], S., ber. [Nr. 38]) zuletzt geändert durch Gesetz vom 18. Dezember 2025 (GVBl.I/25, [Nr. 27], S 1) wurde die Haushaltssatzung der Gemeinde Rabenstein/Fläming mit den dazugehörigen Anlagen erstellt und dem Amtsdirektor zur Feststellung vorgelegt.

Niemegk, den 18.08.2026

Stefan Schmidt

Kämmerer

Die vorgelegte Haushaltssatzung mit ihren Anlagen wird hiermit gemäß § 69 BbgKVerf

☐ mit Abweichungen

☒ ohne Abweichungen

festgestellt und der Gemeindevertretung zur Beschlussfassung zugeleitet.

Niemegk, den 19.08.2026

C. Röseler

Amtsdirektor

Inhaltsverzeichnis

P Produktkatalog Rabenstein-Fläming ... 1
Deckblatt ... 1
Aufstellung, Feststellung ... 2
Haushaltssatzung 2026 ... 4
Vorbericht ... 6
Gesamtergebnisplan ... 21
Gesamtfinanzplan ... 22
P11 Innere Verwaltung ... 24
P21-24 Schulträgeraufgaben ... 27
P25-29 Kultur und Wissenschaft ... 29
P36 Kinder-, Jugend- und Familienhilfe ... 31
P52 Bauen und Wohnen ... 33
P53 Ver- und Entsorgung ... 35
P54 Verkehrsflächen und -anlagen ÖPNV ... 37
P55 Natur- und Landschaftspflege ... 40
P57 Wirtschaft und Tourismus ... 42
P61 Allgemeine Finanzwirtschaft ... 44
P Produktkatalog Rabenstein-Fläming ... 47
Übersicht über die Ergebnisentwicklung ... 47
Übersicht Verpflichtungsermächtigungen ... 48
Verbindlichkeitenübersicht ... 49
Rücklagenübersicht ... 50
Rückstellungsübersicht ... 51
Übersicht Sonderposten ... 52
Übersicht über die Beurteilung der dauernden Leistungsfähigkeit ... 53
Übersicht über Erträge und Aufwendungen aus allgemeinen Umla ... 55
Übersicht ü. alle veranschlagten Investitionen_unterhalb WG ... 56
Übersicht über alle veranschlagten Investitionen_oberhalb WG ... 57
Übersicht über alle veranschlagten Investitionen_Gesamt ... 58

Haushaltssatzung
der Gemeinde Rabenstein/Fläming für das Haushaltsjahr 2026

Gemäß § 69 i. V. m. § 65 der Brandenburgischen Kommunalverfassung wird nach Beschluss der Gemeindevertretung vom 01.09.2026 folgende Haushaltssatzung erlassen:

§ 1

Der Haushaltsplan für das Haushaltsjahr 2026 wird wie folgt festgestzt:

Festsetzung	EUR
1. im Ergebnishaushalt mit dem Gesamtbetrag der	
Erträge	1.712.500
Aufwendungen	1.887.700
davon:	
ordentliche Erträge	1.712.500
ordentliche Aufwendungen	1.887.700
außerordentliche Erträge	0
außerordentliche Aufwendungen	0
Gesamtergebnis	**-175.200**
2. im Finanzhaushalt mit dem Gesamtbetrag der	
Einzahlungen	1.619.100
Auszahlungen	1.737.900
davon:	
Einzahlungen aus laufender Verwaltungstätigkeit	1.576.900
Auszahlungen aus laufender Verwaltungstätigkeit	1.736.900
Einzahlungen aus der Investitionstätigkeit	42.200
Auszahlungen aus der Investitionstätigkeit	1.000
Einzahlungen aus der Finanzierungstätigkeit	0
Auszahlungen aus der Finanzierungstätigkeit	0
Veränderung des Bestandes an Finanzmitteln	**-118.800**

§ 2

Nach dem Haushaltssicherungskonzept ist der strukturelle Haushaltsausgleich im Jahr 2033 wieder hergestellt.

§ 3[1]

Die Steuersätze für die Realsteuern, die in einer gesonderten Satzung festgesetzt worden sind, betragen:

Steuerart	Festsetzung v. H.
1.Grundsteuer A (land- und forstwirtschaftliche Betriebe)	346
2.Grundsteuer B (Grundstücke)	460
3.Grundsteuer C (baureife Grundstücke)	
4.Gewerbesteuer	318

[1] Bei umlagefinanzierten Haushalten erfolgt alternativ die Festsetzung der Umlage in v. H.

§ 4

Verpflichtungsermächtigungen zur Leistung von Investitionsauszahlungen und Auszahlungen für Investitionsförderungsmaßnahmen werden nicht festgesetzt.

§ 5

Ein Gesamtbetrag der Kreditaufnahmen zur Finanzierung von Investitionen und Investitionsförderungsmaßnahmen wird nicht festgesetzt.

§ 6

1. Die Wertgrenzen, ab der eine Nachtragssatzung zu erlassen ist, werden bei:

a)	der Entstehung eines Fehlbetrages im laufenden Haushaltsjahr auf	30.000	EUR
	und		
b)	bei bisher nicht veranschlagten oder zusätzlichen Einzelaufwendungen oder Einzelauszahlungen auf	5.000	EUR
	festgesetzt.		

2. Die Wertgrenze, ab der außerordentliche Erträge und Aufwendungen als für die Gemeinde von wesentlicher Bedeutung angesehen werden, wird auf 5.000 EUR festgesetzt.

3. Die Wertgrenze für die insgesamt erforderlichen Auszahlungen, ab der Investitionen und Investitionsförderungsmaßnahmen im Finanzhaushalt einzeln darzustellen sind, wird auf 10.000 EUR festgesetzt.

4. Die Wertgrenze, ab der überplanmäßige und außerplanmäßige Aufwendungen und Auszahlungen der vorherigen Zustimmung der Gemeindevertreter bedürfen wird auf 5.000 EUR festgesetzt.

§ 7

1. Aufwendungen, die zu einem Teilhaushalt gehören, sind gegenseitig deckungsfähig. Das gleiche gilt für Auszahlungen sowie Verpflichtungsermächtigungen. Zweckgebundene Mittel sind von der Deckungsfähigkeit grundsätzlich ausgeschlossen.

2. Folgende Deckungskreise werden erklärt: 1. Kontengruppen 50 und 51, 2. Kontengruppen 52, 53, 54 und 55, und 3. Kontengruppe 57. Die Aufwendungen innerhalb der gebildeten Deckungskreise werden für gegenseitig oder einseitig deckungsfähig erklärt, da sie sachlich zusammen hängen. Die Deckungsfähigkeit der zugehörigen Finanzkonten gilt entsprechend. Den 4. Deckungskreis bilden die Investitionsauszahlungen mit der Kontengruppe 78. Die Deckungskreise beziehen sich auf den Gesamthaushalt.

3. Zahlungswirksame Aufwendungen eines Teilhaushaltes werden gemäß § 20 Abs. 3 KomHKV für einseitig deckungsfähig zu Gunsten von Investitionsauszahlungen erklärt.

4. Mehrerträge können bestimmte Ansätze für Aufwendungen erhöhen. Mindererträge können bestimmte Ansätze für Aufwendungen vermindern. Das Gleiche gilt für Einzahlungen und Auszahlungen (Gesamthaushalt).

5. Im Gesamthaushalt darf die Bewirtschaftung der Budgets nicht zu einer negativen Veränderung des ordentlichen Jahresergebnisses sowie des Finanzmittelüberschusses führen. Planabweichungen nach den hier festgelegten Regeln gelten nicht als überplanmäßig.

Niemegk, den 06.11.2026

C. Röseler
Amtsdirektor

Vorbericht zum Haushalt der Gemeinde Rabenstein 2026

Gesetzliche Grundlage

Gem. § 3 Abs. 2 Nr. 1. der Kommunalen Haushalts- und Kassenverordnung (KomHKV) ist dem Haushaltsplan ein Vorbericht beizufügen. Entsprechend § 10 KomHKV gibt der Vorbericht einen Überblick über den Stand und die Entwicklung der kommunalen Ertrags-, Finanz- und Vermögenslage. Insbesondere soll dargestellt werden:

1. Wie sich die wichtigsten Erträge und Aufwendungen, Einzahlungen und Auszahlungen aus Investitions- und Finanzierungstätigkeit, das Vermögen und die Schulden in den dem Haushaltsjahr vorangegangenen zwei Haushaltsjahren entwickelt haben und im Haushaltsjahr entwickeln sollen.

2. Welche Investitionen und Investitionsförderungsmaßnahmen im Haushaltsjahr geplant sind und welche haushaltswirtschaftlichen Auswirkungen sich daraus für die folgenden Jahre ergeben.

3. In welchen wesentlichen Punkten der Haushaltsplan vom mittelfristigen Ergebnis- und Finanzplan des Vorjahres abweicht.

4. Welcher Finanzierungsbedarf für die Inanspruchnahme von Rückstellungen entsteht und welche Auswirkungen sich daraus im Finanzplanungszeitraum ergeben.

5. Wie sich der Finanzmittelüberschuss oder der Finanzmittelbedarf aus laufender Verwaltungstätigkeit, aus der Investitionstätigkeit und aus der Finanzierungstätigkeit sowie der Finanzmittelbestand im Vorjahr entwickelt haben und in welchem Umfang Kassenkredite in Anspruch genommen worden sind.

6. Wie hoch die Belastung des Haushalts durch kreditähnliche Rechtsgeschäfte ist, soweit es sich nicht um Geschäfte der laufenden Verwaltung handelt.

7. Welche Bürgschaften und sonstigen Haftungsverpflichtungen übernommen wurden, soweit es sich nicht um Geschäfte der laufenden Verwaltung handelt.

8. Welche wesentlichen Abweichungen von den Zielvorgaben (§ 6 Abs. 5) des Vorjahres eingetreten sind.

Entwicklung der Einwohnerzahl

Einwohner	31.12.2021	31.12.2022	31.12.2023	31.12.2024	31.12.2025	30.06.2026
	786	831	825	772	761	763

Zur Gemeinde Rabenstein/Fläming gehören folgende Ortsteile und Gemeindeteile: Buchholz, Garrey, Groß Marzehns, Klein Marzehns, Raben, Rädigke, Neuendorf, Zixdorf und Wüstemark.

Übersicht über die Beteiligungen

Unternehmen/Zweckverband	Anteil in %
Wasser- und Abwasserzweckverband (WAV) "Hoher Fläming"	Mitgliedschaft; Trinkwasser 4 von 106 Stimmen (3,77 %), Abwasser 4 von 27 Stimmen (14,81 %), keine Umlage
Gesellschaft kommunaler Eon edis Aktionäre (GkEe) mbH	Beteiligung; 0,631 %; 28.947,13 € Nennkapital

Entwicklung der wichtigsten Erträge und Aufwendungen

Folgend werden die wichtigsten Erträge und Aufwendungen des Haushaltes dargestellt, welche sich in den vorangegangenen zwei Haushaltsjahren ergeben haben und sich voraussichtlich im zu planenden Haushaltsjahr ergeben werden.

	Ertrags- und Aufwandsarten	Ergebnis des Vorvorjahres 2024	Ansatz des Vorjahres 2025	Ansatz des Haushaltsjahres (Planjahr) 2026
1.	Steuern und ähnliche Abgaben	634.957,30	680.000	714.400
2.	Zuwendungen und allgemeine Umlagen	760.780,44	860.800	789.500
3.	Sonstige Transfererträge	0,00	0	0
4.	Öffentlich-rechtliche Leistungsentgelte	70.573,97	77.300	83.700
5.	Privatrechtliche Leistungsentgelte	98.627,41	107.600	83.400
6.	Kostenerstattungen und Kostenumlagen	0,00	0	0
7.	Sonstige ordentliche Erträge	46.573,66	28.400	26.000
8.	Aktivierte Eigenleistungen	0,00	0	0
9.	Bestandsveränderungen	0,00	0	0
10.	Summe der Erträge aus laufender Verwaltungstätigkeit (1 bis 9)	1.611.512,78	1.754.100	1.697.000
11.	Personalaufwendungen	0,00	0	0
12.	Versorgungsaufwendungen	0,00	0	0
13.	Aufwendungen für Sach- und Dienstleistungen	162.963,81	199.100	226.900
14.	Abschreibungen	175.574,45	168.600	148.000
15.	Transferaufwendungen	1.148.318,10	1.533.100	1.406.400
16.	Sonstige ordentliche Aufwendungen	126.134,97	85.400	96.400
17.	Summe der Aufwendungen aus laufender Verwaltungstätigkeit (10 bis 16)	1.612.991,33	1.986.200	1.877.700
18.	**Ergebnis der laufenden Verwaltungstätigkeit (10-17)**	**-1.478,55**	**-232.100**	**-180.700**
19.	Zinsen und sonstige Finanzerträge	0,00	15.500	15.500
20.	Zinsen und sonstige Finanzaufwendungen	3.606,12	10.000	10.000
21.	**Finanzergebnis (19-20)**	**-3.606,12**	**5.500**	**5.500**
22.	**Ordentliches Jahresergebnis (18+21)**	**-5.084,67**	**-226.600**	**-175.200**
23.	Außerordentliche Erträge	0,00	0	0
24.	Außerordentliche Aufwendungen	15.047,00	0	0
25.	**Außerordentliches Jahresergebnis (23-24)**	**-15.047,00**	**0**	**0**
26.	**Gesamtergebnis (22+25)**	**-20.131,67**	**-226.600**	**-175.200**

Erläuterungen:

Steuern und ähnliche Abgaben
Grundsteuern, Gewerbesteuer, Anteile an der Einkommen- und Umsatzsteuer, Hundesteuer, Zweitwohnungssteuer, Familienleistungsausgleich.

Zuwendungen und Umlagen
Schlüsselzuweisungen vom Land, Zuweisungen für übertragene Aufgaben, Kostenausgleich für Kinderbetreuung vom Landkreis, Erträge Auflösung Sonderposten.

öffentlich – rechtliche Leistungsentgelte
Benutzungsgebühren für öffentliche Einrichtungen wie Friedhof und Dorfgemeinschaftshäuser/-räume, Auflösung Sonderposten aus Beiträgen, Gebühren für Wasser und Boden.

privatrechtliche Leistungsentgelte
Mieten und Betriebskosten für gemeindeeigene Wohnungen und die Burg Rabenstein, sonstige Pachteinnahmen.

Kostenerstattungen und Kostenumlagen
Von der Gemeinde verauslagte Kosten werden erstattet, hier Grundsteuern und Versicherung für den Campingplatz.

sonstige ordentliche Erträge
Konzessionsabgaben der E.DIS AG.

Zinsen und sonstige Finanzerträge
Gewinnausschüttung Gesellschaft kommunaler Edis Aktionäre mbH.

außerordentliche Erträge
evtl. Verkaufserlöse aus Grund und Boden, Flurbereinigungen, im Haushalt nichts geplant.

Aufwendungen Sach- und Dienstleistungen
Unterhaltung von Grundstücken u. Gebäuden, sowie Straßen, Ausstattungen, Bewirtschaftung (Heizung, Wasser, Energie, Vers., usw.), Mieten und Pachten (Straßenbeleuchtung, Gastank, Clubraum), Verbrauchsmaterial, Mitgliedsbeiträge, nicht abschließend.

Abschreibungen
Abnutzbares Anlagevermögen unterliegt der Abschreibung.

Transferaufwendungen
Kreisumlage, Amtsumlage, Umlagen für Kita u. Hort, Umlage für übertragene Aufgaben, Umlage für Wasser u. Boden, GewSt-Umlage.

sonstige ordentliche Aufwendungen
Entschädigung ehrenamtliche Tätigkeit, Steuern, Kontogebühren, Sachverständigenkosten, Vermessung, Gutachter, Notar, Verwaltungskostenumlage an das Amt für die Wohnungsbewirtschaftung und die Eintreibung der Gewässerunterhaltungsgebühren, Schulumlage.

Zinsen und sonstige Finanzaufwendungen
Zinsen für Kassenkredit, Kapitalertragssteuer auf die Gewinnausschüttungen, Zinsen für den Kassenkredit werden mittelfristig steigen, KK steigt betragsmäßig.

Aus den dargestellten Entwicklungen der wesentlichen Erträge und Aufwendungen lässt sich bereits erkennen, dass das Haushaltsergebnis aus der laufenden Verwaltungstätigkeit nicht ausgeglichen sein wird.

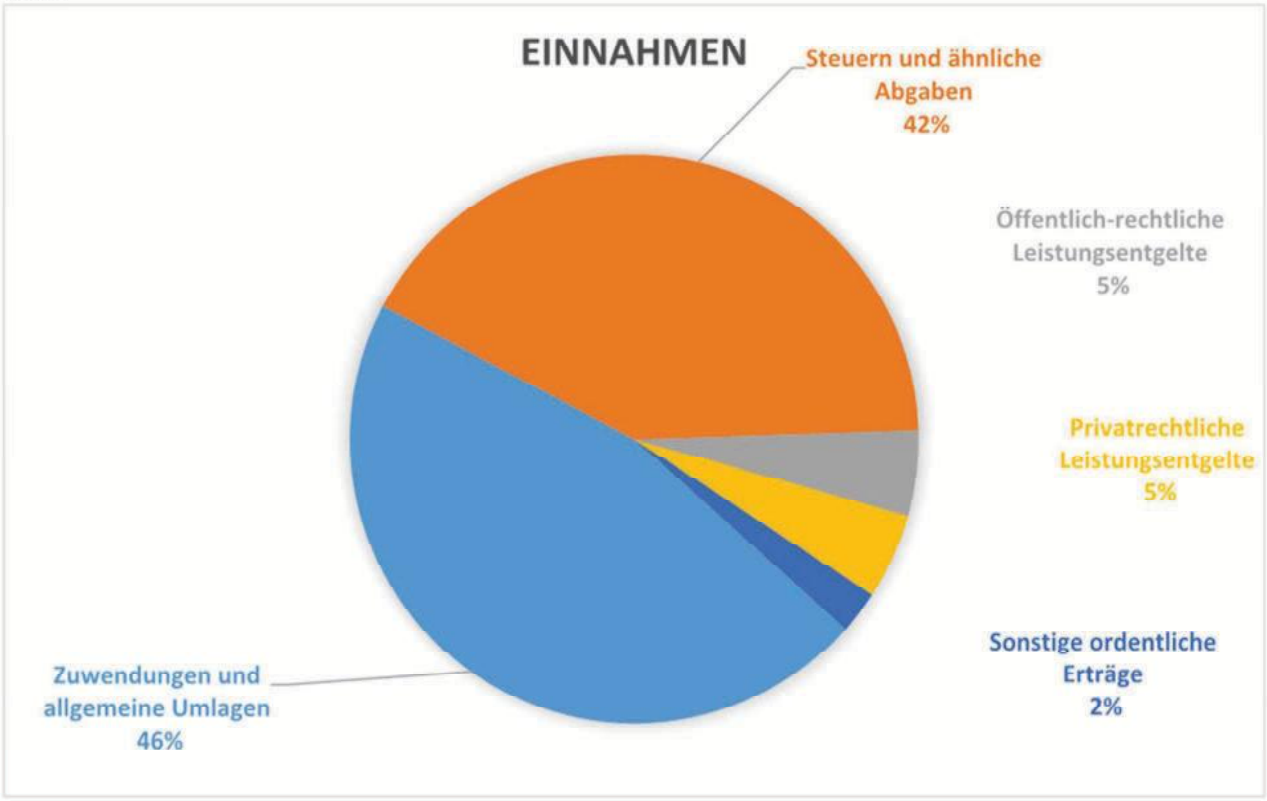

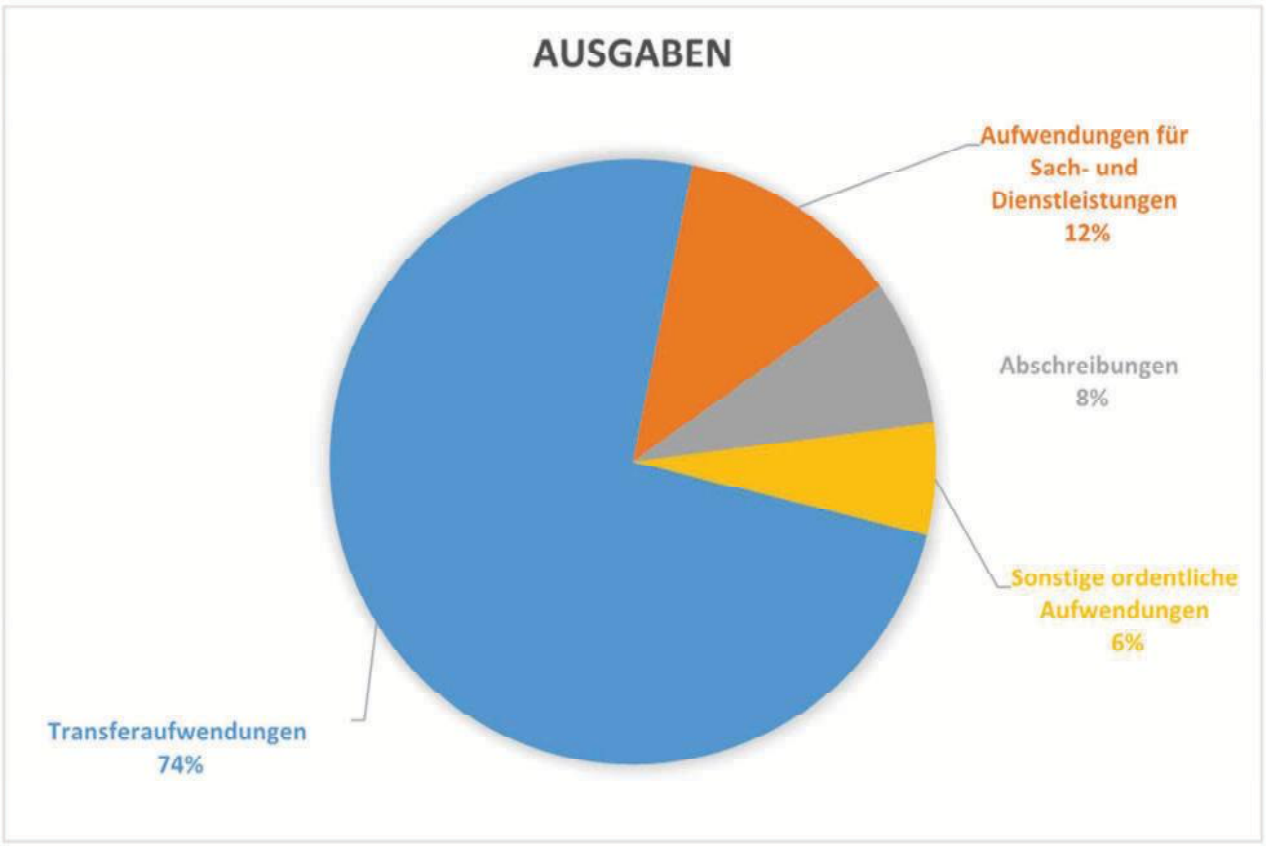

Entwicklung der Erträge und Aufwendungen

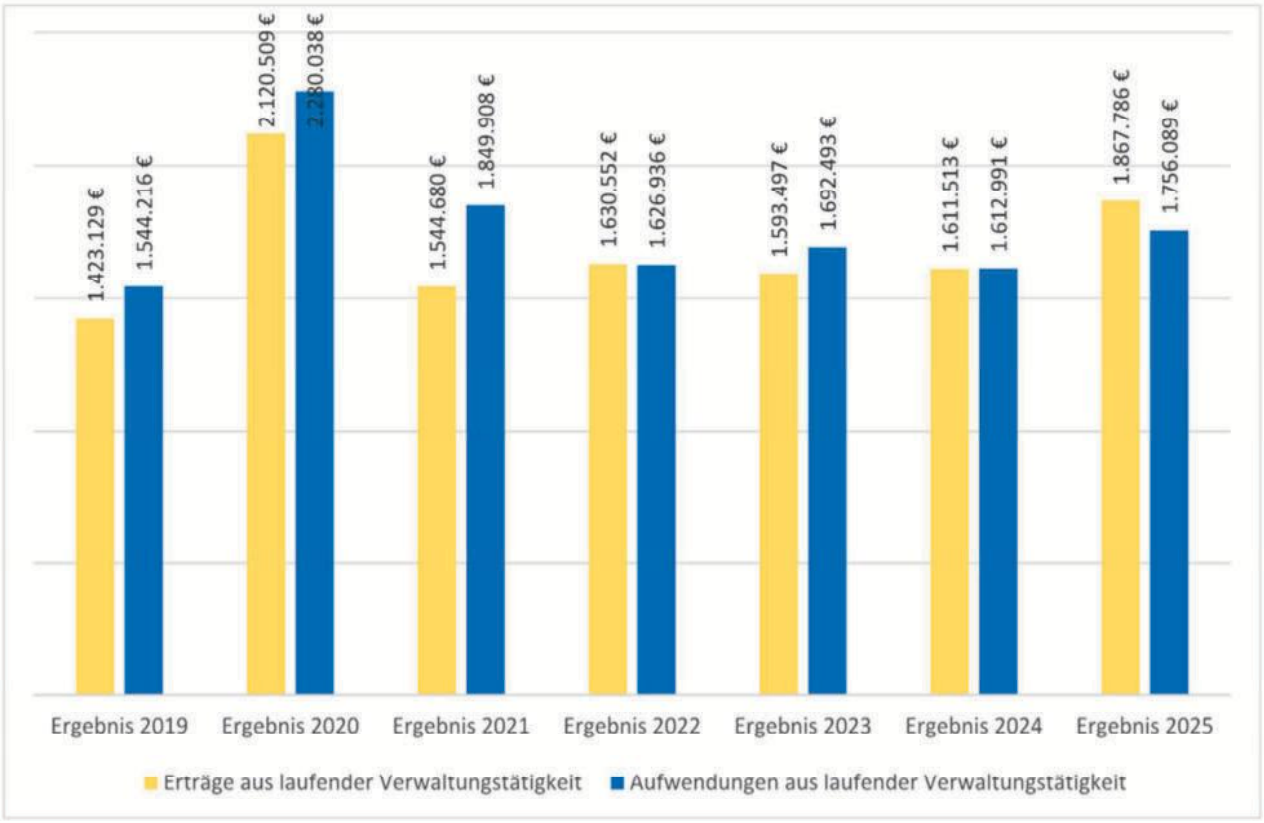

Erträge:

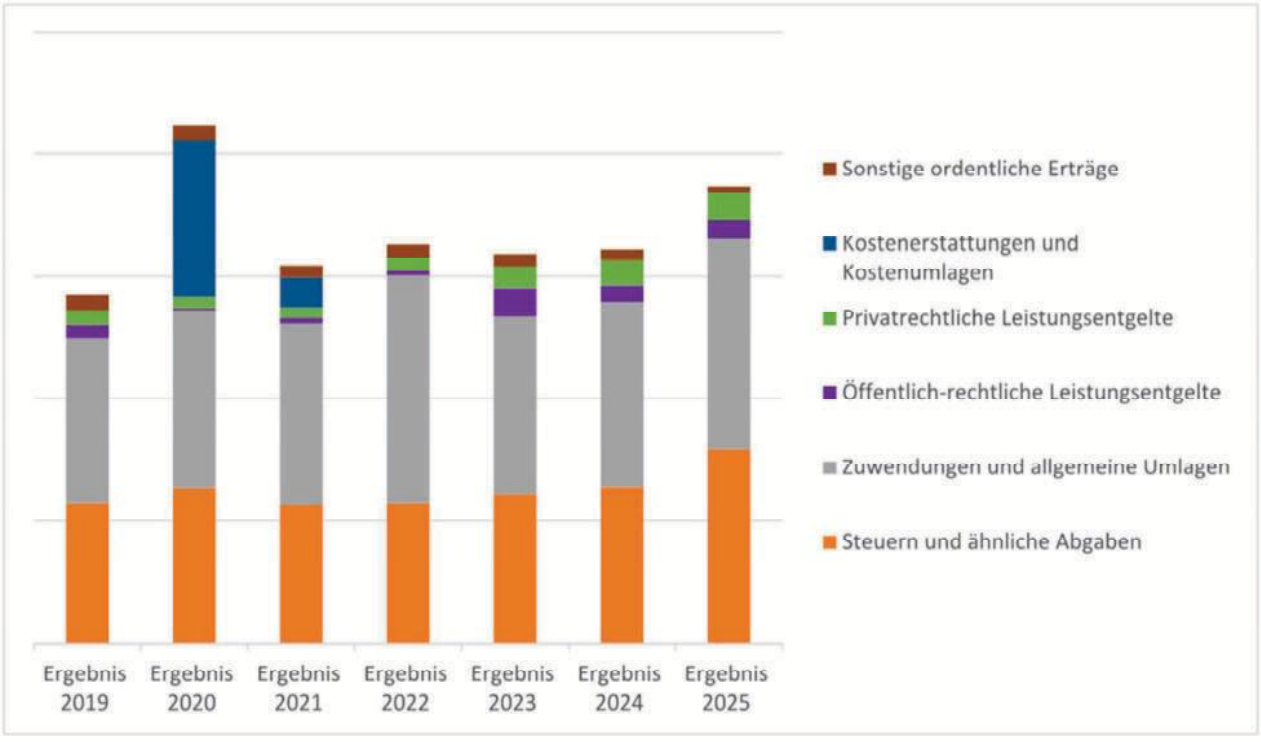

Aufwendungen:

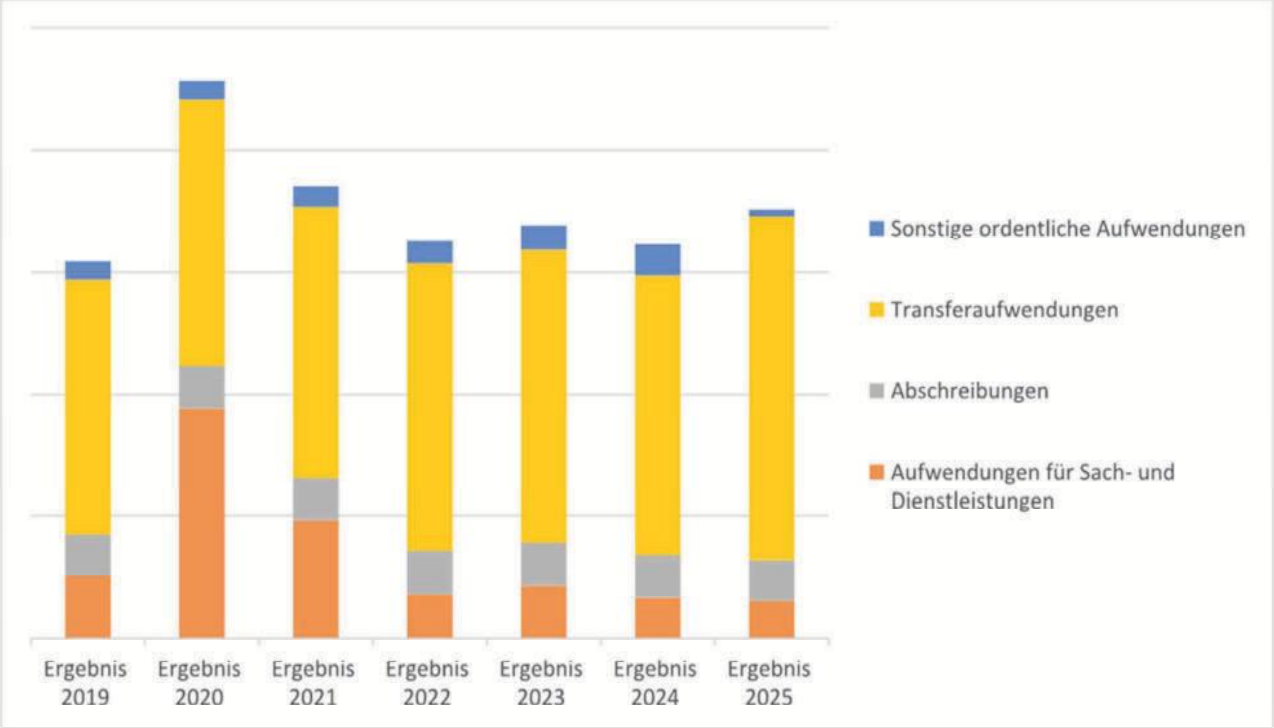

Entwicklung der Amtsumlage/Kreisumlage

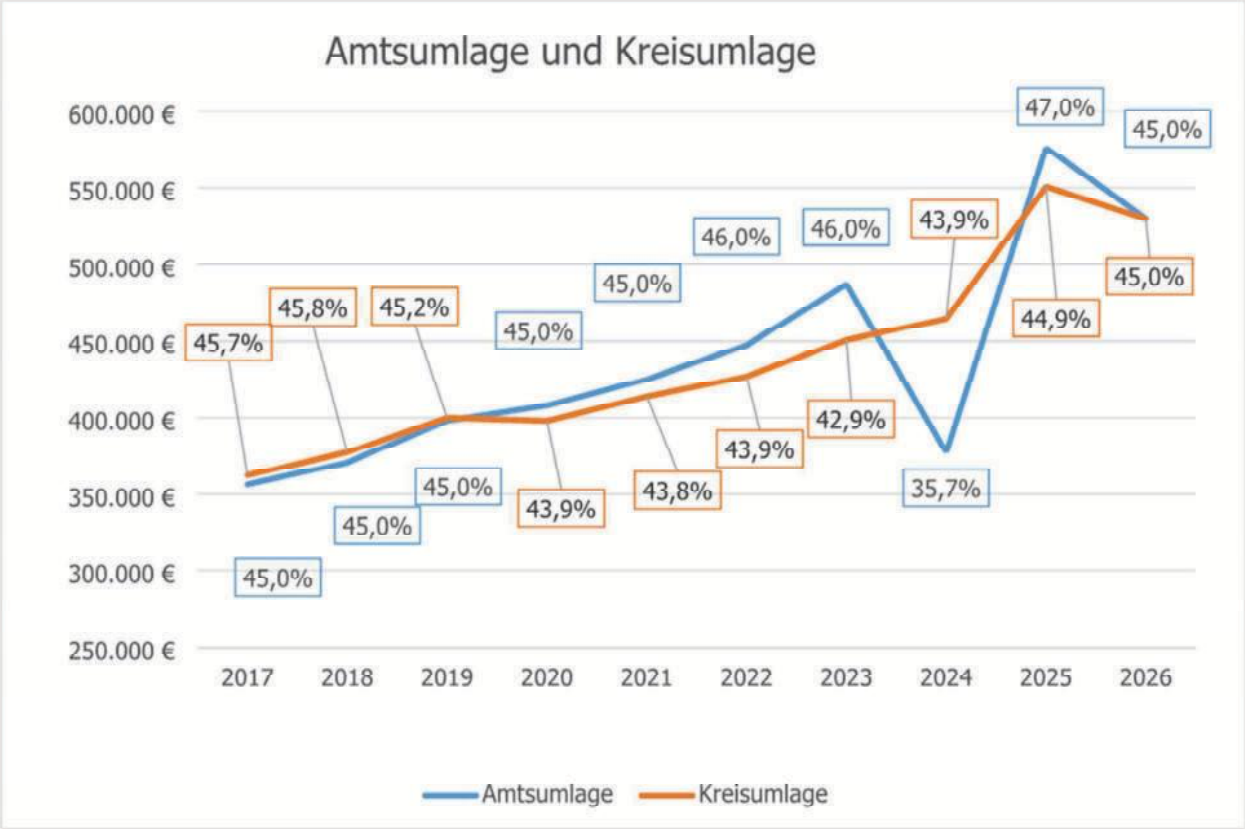

Entwicklung der wichtigsten Einzahlungen und Auszahlungen

Folgend werden die wichtigsten Einzahlungen und Auszahlungen aus der laufenden Verwaltungstätigkeit, aus der Investitionstätigkeit und der Finanzierungstätigkeit des Haushaltes dargestellt, welche sich in den vorangegangenen zwei Haushaltsjahren ergeben haben und sich voraussichtlich im zu planenden Haushaltsjahr ergeben werden.

Ein- und Auszahlungsarten			Ergebnis des Vorvorjahres 2024	Ansatz des Vorjahres 2025	Ansatz des Haushaltsjahres 2026
1.		Steuern und ähnliche Abgaben	642.910,60	680.000	714.400
2.		Zuwendungen und allgemeine Umlagen	610.907,03	714.700	665.300
4.		Öffentliche-rechtliche Leistungsentgelte	65.724,54	71.200	77.600
5.		Privatrechtliche Leistungsentgelte	104.156,29	107.600	83.400
7.		Sonstige Einzahlungen	23.569,91	22.700	20.700
8.		Zinsen und sonstige Finanzeinzahlungen	15.429,49	15.500	15.500
9.	**=**	**Einzahlungen aus laufender Verwaltungstätigkeit**	**1.462.697,86**	**1.611.700**	**1.576.900**
12.		Auszahlungen für Sach- und Dienstleistungen	161.833,33	196.300	224.100
13.		Transferauszahlungen	1.073.853,94	1.533.100	1.406.400
14.		Zinsen und sonstige Finanzauszahlungen	47.398,20	95.400	106.400
15.	**=**	**Auszahlungen aus laufender Verwaltungstätigkeit**	**1.283.085,47**	**1.824.800**	**1.736.900**
16.	**=**	**Saldo aus laufender Verwaltungstätigkeit (9 ./. 15)**	**179.612,39**	**-213.100**	**-160.000**
17.		Einzahlungen aus Investitionszuwendungen	87.889,20	45.300	42.200
24.	**=**	**Einzahlungen aus Investitionstätigkeit**	**87.889,20**	**45.300**	**42.200**
25.		Auszahlungen für Baumaßnahmen	23.356,30		
28.		Auszahlungen für den Erwerb von Grundstücken, grundstücksgleichen Rechten und Gebäuden		1.000	1.000
29.		Auszahlungen für den Erwerb von übrigem Sachanlagevermögen	14.857,58		
32.	**=**	**Auszahlungen aus Investitionstätigkeit**	**38.213,88**	**1.000**	**1.000**
33.	**=**	**Saldo aus Investitionstätigkeit (24 ./. 32)**	**49.675,32**	**44.300**	**41.200**
34.	**=**	**Finanzmittelüberschuss/Finanzmittelfehlbetrag (16 + 33)**	**229.287,71**	**-168.800**	**-118.800**
37.	**=**	**Einzahlungen aus der Finanzierungstätigkeit**			
40.	**=**	**Auszahlungen aus der Finanzierungstätigkeit**			
41.	**=**	**Saldo aus Finanzierungstätigkeit (37 ./. 40)**			
44.	**=**	**Saldo aus der Inanspruchnahme von Liquiditätsreserven (42 ./. 43)**			
45.	**=**	**Veränderung des Bestandes an Zahlungsmitteln (34 + 41 + 44)**	**229.287,71**	**-168.800**	**-118.800**
46.	+	Voraussichtlicher Bestand an eigenen Zahlungsmitteln am Anfang des Haushaltsjahres (ohne Liquiditätskredite und Kontokorrentverbindlichkeiten)	-47.336,23	181.700	152.700
47.	**=**	**Voraussichtlicher Bestand an Zahlungsmitteln am Ende des Haushaltsjahres**	**181.951,48**	**12.900**	**33.900**

Die Gemeinde Rabenstein befindet sich weiterhin in der Haushaltssicherung. Vor diesem Hintergrund ist die Haushaltsplanung 2026 weiterhin von Konsolidierungsmaßnahmen und dem Ziel geprägt, die dauerhafte Leistungsfähigkeit der Gemeinde wiederherzustellen. Im Bereich der laufenden Verwaltungstätigkeit werden für das Jahr 2026 Einzahlungen in Höhe von 1.619.100 € veranschlagt. Ein leichter Rückgang zum Vorjahr. Dem gegenüber stehen Auszahlungen in Höhe von 1.737.900 €. Trotz einer Reduzierung der Auszahlungen im Vergleich zum Vorjahr übersteigen diese weiterhin deutlich die Einzahlungen. Der Saldo aus laufender Verwaltungstätigkeit verbessert sich zwar gegenüber dem Vorjahr erheblich, bleibt jedoch mit -160.000 € negativ. Damit kann die Gemeinde ihren laufenden Finanzbedarf weiterhin nicht aus eigener Kraft decken, was ein zentrales Merkmal der bestehenden Haushaltssicherung darstellt. Diese Entwicklung zeigt erste Erfolge der eingeleiteten Konsolidierungsmaßnahmen, reicht jedoch nicht aus, um einen Haushaltsausgleich zu erreichen. Der

voraussichtliche Bestand an Zahlungsmitteln zum Jahresende 2026 beträgt 33.900 €. Es wird damit noch kein Kassenkredit in Anspruch genommen. Die Liquidität bleibt erstmal weiter angespannt. Immerhin kann für den mittleren Planungszeitraum ein Kassenkredit gerade so verhindert werden. Ein leicht positives Zeichen. Bei den Investitionen sind Einzahlungen in Höhe von 42.200 € sowie Auszahlungen von 1.000 € geplant. Der Saldo aus Investitionstätigkeit ist somit positiv. Tilgungszahlungen werden aktuell nicht geleistet, alle Altkredite sind abbezahlt.

Entwicklung der Einzahlungen

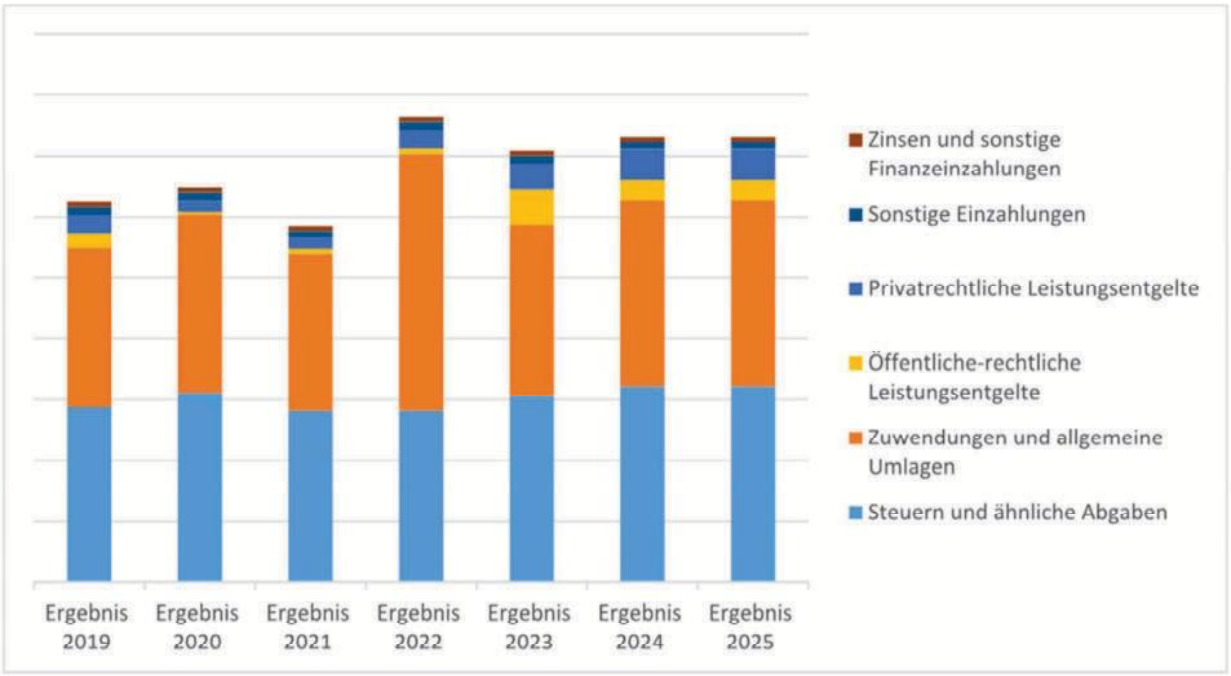

Entwicklung der Auszahlungen

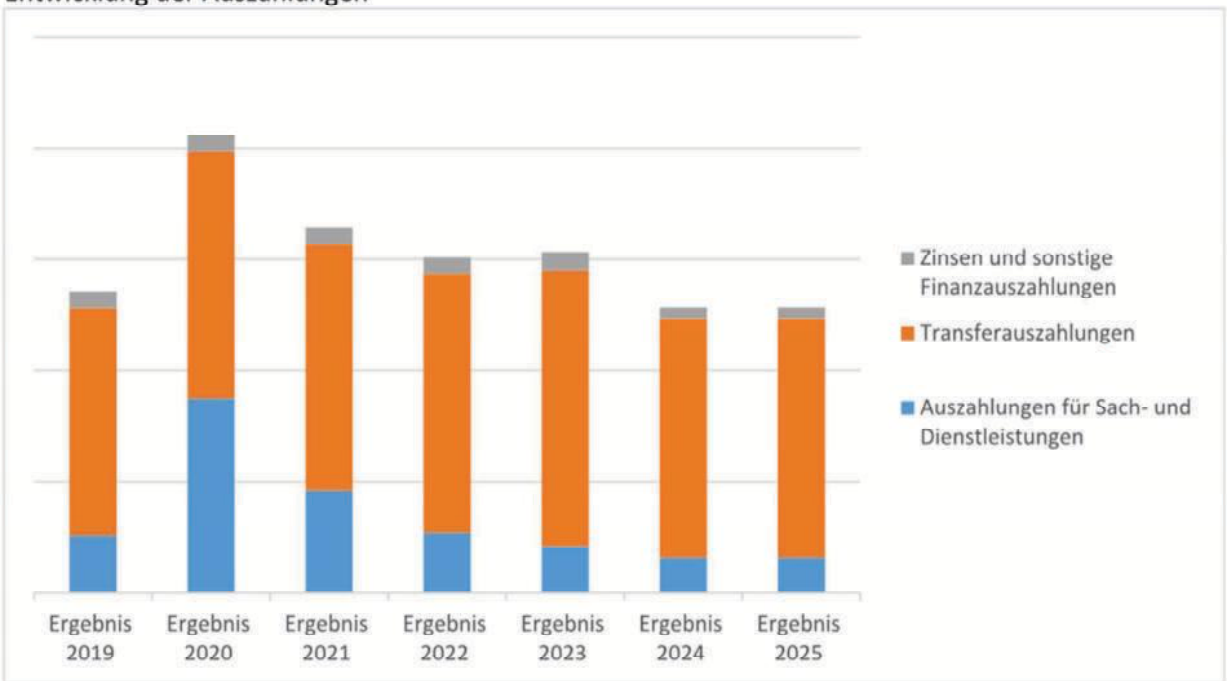

Übersicht über die Teilhaushalte

		2025			2026	
Bereich	Ergebnishaushalt			Ergebnishaushalt		
	Erträge	Aufwendungen	Saldo	Erträge	Aufwendungen	Saldo
THH 11 Innere Verwaltung	€ 11.500	€ 38.700	-€ 27.200	€ 11.500	€ 38.900	-€ 27.400
THH 21 - 24 Schulträgeraufgaben	€ 0	€ 50.000	-€ 50.000	€ 0	€ 60.000	-€ 60.000
THH 25 - 29 Kultur und Wissenschaft	€ 0	€ 300	-€ 300	€ 0	€ 1.600	-€ 1.600
THH 36 Kinder-, Jugend- und Familienhilfe	€ 60.000	€ 297.200	-€ 237.200	€ 59.900	€ 230.800	-€ 170.900
THH 52 Bauen und Wohnen	€ 44.500	€ 34.700	€ 9.800	€ 64.400	€ 51.300	€ 13.100
THH 53 Ver- und Entsorgung	€ 37.500	€ 2.100	€ 35.400	€ 35.500	€ 2.100	€ 33.400
THH 54 Verkehrsflächen u. -anlagen, ÖPNV	€ 96.200	€ 177.700	-€ 81.500	€ 77.600	€ 151.900	-€ 74.300
THH 55 Natur- u. Landschaftspflege	€ 79.100	€ 87.200	-€ 8.100	€ 73.000	€ 93.100	-€ 20.100
THH 57 Wirtschaft und Tourismus	€ 87.100	€ 111.100	-€ 24.000	€ 81.500	€ 128.600	-€ 47.100
THH 61 Allgemeine Finanzwirtschaft	€ 1.353.700	€ 1.197.200	€ 156.500	€ 1.309.100	€ 1.129.400	€ 179.700
Summe	€ 1.769.600	€ 1.996.200	-€ 226.600	€ 1.712.500	€ 1.887.700	-€ 175.200

		2025			2026	
Bereich	Investitionen			Investitionen		
	Einzahlungen	Auszahlungen	Saldo	Einzahlungen	Auszahlungen	Saldo
THH 11 Innere Verwaltung	€ 0	€ 1.000	-€ 1.000	€ 0	€ 1.000	-€ 1.000
THH 21 - 24 Schulträgeraufgaben	€ 0	€ 0	€ 0	€ 0	€ 0	€ 0
THH 25 - 29 Kultur und Wissenschaft	€ 0	€ 0	€ 0	€ 0	€ 0	€ 0
THH 36 Kinder-, Jugend- und Familienhilfe	€ 0	€ 0	€ 0	€ 0	€ 0	€ 0
THH 52 Bauen und Wohnen	€ 0	€ 0	€ 0	€ 0	€ 0	€ 0
THH 53 Ver- und Entsorgung	€ 0	€ 0	€ 0	€ 0	€ 0	€ 0
THH 54 Verkehrsflächen u. -anlagen, ÖPNV	€ 0	€ 0	€ 0	€ 0	€ 0	€ 0
THH 55 Natur- u. Landschaftspflege	€ 0	€ 0	€ 0	€ 0	€ 0	€ 0
THH 57 Wirtschaft und Tourismus	€ 0	€ 0	€ 0	€ 0	€ 0	€ 0
THH 61 Allgemeine Finanzwirtschaft	€ 45.300	€ 0	€ 45.300	€ 42.200	€ 0	€ 42.200
Summe	€ 45.300	€ 1.000	€ 44.300	€ 42.200	€ 1.000	€ 41.200

Übersicht der wesentlichen Produkte je Teilhaushalt

Teilhaushalte wurden gemäß § 6 Abs. 1 KomHKV auf Produktbereichsebene gebildet.

Nr.	Teilhaushalt	Produkt	Bezeichnung
11	Innere Verwaltung	1111040	Gemeindeorgane
		1112040	Innerer Service
		1113040	Finanzverwaltung
		1114040	Immobilienservice
21-24	Schulträgeraufgaben	2112040	Schulumlage
25-29	Kultur und Wissenschaft	2811040	Heimatpflege
36	Kinder-, Jugend- und Familienhilfe	3652040	Umlagen Kita/Hort
		3662040	Spielplätze
52	Bauen und Wohnen	5241040	Wohnungen
53	Ver- und Entsorgung	5311040	Elektrizitätsversorgung
		5381040	Abwasserbeseitigung
54	Verkehrsflächen u. -anlagen, ÖPNV	5411040	Gemeindestraßen
55	Natur- u. Landschaftspflege	5511040	Öffentliches Grün/Landschaftsbau
		5521040	Öffentliche Gewässer/wasserbauliche Anlagen
		5531040	Friedhofs- und Bestattungswesen
		5551040	Forstwirtschaft
57	Wirtschaft und Tourismus	5731040	Dorfgemeinschaftshäuser
		5736040	Burg Rabenstein
61	Allgemeine Finanzwirtschaft	6111040	Steuern, allgemeine Zuweisungen und Umlagen
		6121040	Sonstige allgemeine Finanzwirtschaft

Entwicklung der liquiden Mittel

Haushaltsjahr zum 31.12.	Bankbestand/Inanspruchnahme Kassenkredit
2015	486.571,20 €
2016	438.770,17 €
2017	463.047,75 €
2018	365.275,71 €
2019	287.136,51 €
2020	-103.059,57 €
2021	-88.004,53 €
2022	69.453,21 €
2023	-47.178,19 €
2024	181.721,48 €
2025	152.745,43 €
2026	33.900 €

Entwicklung der Investitionskredite (in T€)

	2019	2020	2021	2022	2023	2024	2025	2026
Bestand Investotionskredite 01.01.	3,46	0,45	0,00	0,00	0,00	0,00	0,00	0,00
Aufnahme	0,00	0,00	0,00	0,00	0,00	0,00	0,00	0,00
Tilgung	3,01	0,45	0,00	0,00	0,00	0,00	0,00	0,00
Bestand Investotionskredite 31.12.	0,45	0,00	0,00	0,00	0,00	0,00	0,00	0,00

Derzeit sind keine Investitionskredite vorhanden.

Investitionen und Investitionsförderungsmaßnahmen/ sonstige Projekte

Bezeichnung	Unterhaltung / Investition	Betrag im Haushaltsjahr in EUR	Fördermittel/ sonstige Einnahmen	Eigenanteil	Beschreibung
Immobilienservice	Investition	1.000	0	1.000	Grunderwerb

Dieser Betrag ist für unabweisbaren Grunderwerb durch Flächenbereinigung vorgesehen.

Wesentliche Abweichungen von der mittelfristigen Ergebnis- und Finanzplanung

Bezeichnung	Ansatz Planjahr in Planjahr -2	Ansatz Planjahr in Planjahr -1	Planjahr 2026
Zuschussbedarf Teilergebnisplan Kinder-, Jugend- und Familienhilfe (P36): Die erwartete drastische Kostenerhöhung 2025 ist nicht eingetreten. Eine Ursache war der Kita-Neubau in Niemegk in der ursprünglichen Planung. Die Fertigstellung verzögert sich. Die Gesamtplanung ist abgewandelt und die Kosten anderer Kitas sind auch nicht so stark gestiegen, wie erwartet. Die weitere Entwicklung dieses Teilhaushaltes wird genau beobachtet , da dieser sich wesentlich auf den Geamthaushalt auswirkt.	-168.000 €	-237.200 €	-170.900 €
Deckungsbeitrag/Zuschussbedarf Teilergebnisplan Bauen und Wohnen (P52): der Deckungsbeitrag steigt kontinuierlich durch stetige Mieterhöhungen im gesetzlichen Rahmen. Für Rep. werden auch Fördermittel aus dem Sondevermögen mit eingeplant. (größere	7.400 €	9.800 €	13.100 €
Deckungsbeitrag/Zuschussbedarf Teilergebnisplan Natur- und Landschaftspflege (P55): Im Jahr 2024 wurden nachträglich Gebühren für Wasser und Boden für zwei Veranlagungsjahre vereinnahmt. 2026 fällt auch die Einnahme für Holzverkauf weg. Diese kommt nicht jährlich.	21.000 €	-8.100 €	-20.100 €
Entwicklung des Selbstverwaltungsbudgets (Überschussentwicklung aus dem Teilergebnisplan Allgemeine Finanzwirtschaft (P 61): Der Deckungsbeitrag steigt wieder etwas. Die Erträge steigen etwas stärker als die Aufwendung. Positiv entwickelten sich die Einkommensteuer und die Grundsteuer B. Die Ansätze für Gewerbesteuer und Schlüsselzuweisungen sind gesunken. Amts- und Kreisumlage sind ebenso von den Ansätzen gesunken.	183.300 €	156.500 €	179.700 €

Inanspruchnahme von Rückstellungen

Folgend werden die geplanten Inanspruchnahmen von Rückstellungen dargestellt.

Rückstellung	Höhe der Inanspruchnahme

Die Bildung von Rückstellungen ist derzeit nicht erforderlich oder vorgesehen.

Kreditähnliche Rechtsgeschäfte

Folgend werden die kreditähnlichen Rechtsgeschäfte dargestellt.

Teilhaushalt	Rechtsgeschäft	Wert

Verträge dieser Art bestehen nicht. Als kreditähnliche Rechtsgeschäfte werden im Zuge der Finanzstatistik (hier: Statistik über die Schulden der öffentlichen Haushalte) Zahlungsverpflichtungen erfasst, die einer Kreditaufnahme wirtschaftlich gleichkommen. Hier handelt es sich z.B. um Hypotheken-, Grund- und Rentenschulden, Restkaufgelder oder Leasingverträge.

Bürgschaften und sonstige Haftungsverpflichtungen

Folgend werden die übernommenen Bürgschaften und sonstige Haftungsverpflichtungen dargestellt.

Teilhaushalt	Bürgschaft/Verpflichtung	Wert

Verpflichtungen dieser Art bestehen nicht. Eine Bürgschaft begründet die Pflicht gegenüber dem Gläubiger eines Dritten, diesem für die Erfüllung einer Geldschuld des Dritten einzustehen. Es handelt sich bei der Bürgschaft folglich, um eine Eventualverbindlichkeit, welche ihrerseits grundsätzlich nicht passiviert werden darf. Das Passivierungsverbot für Bürgschaften gilt allerdings nur im Grundsatz. Sofern Bürgschaften nicht passiviert werden, sind sie im Anhang zum Jahresabschluss anzugeben.

Kennzahlen

Nr.	THH	Bezeichnung	2026	2025	2024	2023	2022	2021
11	Innere Verwaltung	Deckungsbedarf je Einwohner	36 €	35 €	32 €	27 €	29 €	31 €
11	Innere Verwaltung	Aufwandsdeckungsquote je Einwohner	30%	30%	27%	33%	31%	20%
11	Schulträgeraufgaben	Schulumlage pro Grundschüler	1.579 €	1.316 €	1.250 €	1.250 €	993 €	925 €
25-29	Kulturförderung	Kulturförderung pro Einwohner	2,10 €	0,38 €	0,61 €	3,49 €	2,00 €	2,00 €
36	Kinder-, Jugend- und Familienhilfe	Deckungsbedarf je Einwohner	224 €	302 €	204 €	205 €	180 €	191 €
52	Bauen und Wohnen	Deckungsgrad aus Entgelten	77%	105%	98%	85%	98%	69%
53	Ver- und Entsorgung	Deckungsbeitrag pro Einwohner	44 €	45 €	43 €	49 €	46 €	46 €
54	Verkehrsflächen u. -anlagen, ÖPNV	Deckungsbedarf pro Einwohner	97 €	104 €	108 €	115 €	146 €	123 €
55	Natur- u. Landschaftspflege	Deckungsbedarf pro Einwohner	26	10 €	- 25 €	- 80 €	16 €	44 €
55	Natur- u. Landschaftspflege	Deckungsgrad aus Entgelten	78%	92%	120%	162%	76%	64%
57	Wirtschaft und Tourismus	Deckungsgrad Dorfgemeinschaftshäuser (DGH)	31%	29%	21%	17%	27%	27%
57	Wirtschaft und Tourismus	Deckungsgrad Dorfgemeinschaftshäuser (Burg)	78%	102%	101%	114%	100%	53%
61	Allgemeine Finanzwirtschaft	Durchschnittliches Steueraufkommen pro Einwohner	874 €	805 €	652 €	656 €	740 €	706 €
61	Allgemeine Finanzwirtschaft	Durchschnittliche Schlüsselzuweisungshöhe pro Einwohner	704 €	778 €	546 €	509 €	514 €	466 €
61	Allgemeine Finanzwirtschaft	Durchschnittliche Kreisumlage pro Einwohner	695 €	702 €	571 €	543 €	543 €	526 €
61	Allgemeine Finanzwirtschaft	Durchschnittliches Selbstverwaltungsbudget Art. 28 (2) GG pro Einwohner	2.244	2.254 €	1.887 €	1.934 €	2.795 €	2.241 €
61	Allgemeine Finanzwirtschaft	Durchschnittlicher Selbstverwaltungsbedraf Art. 28 (2) GG pro Einwohner	2.474	2.543 €	2.027 €	2.145 €	2.760 €	3.638 €

Lagebericht/Risikoanalyse

Der Haushalt der Gemeinde Rabenstein kann seit dem Jahr 2023 nicht mehr formell ausgeglichen werden. Die Aufwendungen übersteigen die Erträge. Das war, bis auf wenige Ausnahmen, auch in den vergangen Rechnungsperioden immer so. Sowohl im Haushaltsplan als auch im Jahresabschluss. Die allgemeine Rücklage, um diese Fehlbeträge auszugleichen, ist verbraucht. Ein Ausgleich mit Ersatzdeckungsmitteln ist daher nicht mehr möglich. Die Situation setzt sich auch im Haushaltjahr 2026 weiter fort.

Die dauerhafte Leistungsfähigkeit der Gemeinde Rabenstein/Fläming ist derzeit nicht gegeben. Der Saldo aus der laufenden Verwaltungstätigkeit weist seit geraumer Zeit ein negatives Ergebnis auf. Zahlungsüberschüsse konnten bislang nicht erzielt werden.

Gemäß dem Runderlass des Ministeriums des Innern in kommunalen Angelegenheiten Nr. 1/2013 („Maßnahmen und Verfahren der Haushaltssicherung und der vorläufigen Haushaltsführung") sowie den Bestimmungen der Kommunalverfassung des Landes Brandenburg ist die Gemeinde seit dem Haushaltsjahr 2023 verpflichtet, ein Haushaltssicherungskonzept aufzustellen. Dieser Verpflichtung wurde für das Haushaltsjahr 2025 nachgekommen. Die Kommunalaufsichtsbehörde des Landkreises hat das Haushaltssicherungskonzept genehmigt – jedoch unter Auflagen. Auch für 2026 bestand die Verpflichtung zur Erstellung eines Haushaltssicherungskonzeptes.

Die aktuelle Liquiditätsplanung zeigt vorübergehend eine negative Entwicklung. Allerdings befindet sich die Gemeinde zurzeit nicht im Kassenkredit. Zu Jahresbeginn betrug der Bankbestand 150 TEUR. Bis zum Jahresende 2026 wird jedoch voraussichtlich ein Rückgang auf ca. 30 TEUR erwartet. Im mittleren Planungszeitraum sinkt der Bankbestand weiter, bleibt noch positiv. Es muss voraussichtlich kein Kassenkredit in Anspruch genommen werden.

Investitionsauszahlungen werden auf ein finanzierbares Mindestmaß reduziert. Diese beschränken sich 2026 auf evtl. unvermeidbare Flächenankäufe. Die nicht verwendeten investive Schlüsselzuweisungen verbessern die Liquidität.

Die Kernprobleme des Haushaltes sind nach wie vor die zu geringe Steuerkraft bei gleichzeitig hoher Umlagelast im Bereich der Transferaufwendungen (Kreisumlage, Amtsumlage, Umlagen für Kita und Schule). Das verbleibende Selbstverwaltungsbudget reicht nicht aus, um den vollständigen Zuschussbedarf für diese Umlagen zu decken. Vor diesem Hintergrund bestehen im Bereich der freiwilligen Aufgaben – wie etwa der Straßenunterhaltung, Spielplatzpflege oder Unterhaltung der Dorfgemeinschaftshäuser – keine nennenswerten Einsparpotenziale mehr.

Das Haushaltssicherungskonzept 2026 soll einen Beitrag dazu leisten, zukünftig einen Haushaltsausgleich aus eigener Kraft zu erreichen. Allerdings ist dieses Ziel innerhalb des mittelfristigen Finanzplanungszeitraums noch nicht realisierbar.

Die Aufstellung der Haushaltspläne für das gesamte Amt verzögerte sich auch in diesem Jahr erheblich, sodass das Haushaltssicherungskonzept der Gemeinde Rabenstein/Fläming erst im dritten Quartal 2026 finalisiert werden konnte.

Ziel ist es, die dauerhafte Leistungsfähigkeit der Gemeinde Rabenstein/Fläming ab dem Jahr 2033 wiederherzustellen.

Ergebnishaushalt und mittelfristige Ergebnisplanung
Haushaltsjahr 2026
- in EUR -

	Ertrags- und Aufwandsarten	Ergebnis des Vorvorjahres 2024	Ansatz des Vorjahres 2025	Ansatz des Haushaltsjahres (Planjahr) 2026	Planjahr +1 2027	Planjahr +2 2028	Planjahr +3 2029
1.	Steuern und ähnliche Abgaben	634.957,30	680.000	714.400	722.200	732.200	742.200
2.	Zuwendungen und allgemeine Umlagen	760.780,44	860.800	789.500	881.400	780.200	793.000
3.	Sonstige Transfererträge	0,00	0	0	0	0	0
4.	Öffentlich-rechtliche Leistungsentgelte	70.573,97	77.300	83.700	82.900	83.100	83.100
5.	Privatrechtliche Leistungsentgelte	98.627,41	107.600	83.400	95.900	96.100	113.300
6.	Kostenerstattungen und Kostenumlagen	0,00	0	0	0	0	0
7.	Sonstige ordentliche Erträge	46.573,66	28.400	26.000	24.900	23.100	23.100
8.	Aktivierte Eigenleistungen	0,00	0	0	0	0	0
9.	Bestandsveränderungen	0,00	0	0	0	0	0
10.	Summe der Erträge aus laufender Verwaltungstätigkeit (1 bis 9)	1.611.512,78	1.754.100	1.697.000	1.807.300	1.714.700	1.754.700
11.	Personalaufwendungen	0,00	0	0	0	0	0
12.	Versorgungsaufwendungen	0,00	0	0	0	0	0
13.	Aufwendungen für Sach- und Dienstleistungen	162.963,81	199.100	226.900	282.700	185.700	185.700
14.	Abschreibungen	175.574,45	168.600	148.000	104.800	91.600	89.500
15.	Transferaufwendungen	1.148.318,10	1.533.100	1.406.400	1.406.400	1.406.400	1.404.300
16.	Sonstige ordentliche Aufwendungen	126.134,97	85.400	96.400	96.400	96.400	96.400
17.	Summe der Aufwendungen aus laufender Verwaltungstätigkeit (10 bis 16)	1.612.991,33	1.986.200	1.877.700	1.890.300	1.780.100	1.775.900
18.	**Ergebnis der laufenden Verwaltungstätigkeit (10-17)**	**-1.478,55**	**-232.100**	**-180.700**	**-83.000**	**-65.400**	**-21.200**
19.	Zinsen und sonstige Finanzerträge	0,00	15.500	15.500	15.500	15.500	15.500
20.	Zinsen und sonstige Finanzaufwendungen	3.606,12	10.000	10.000	10.000	10.000	10.000
21.	**Finanzergebnis (19-20)**	**-3.606,12**	**5.500**	**5.500**	**5.500**	**5.500**	**5.500**
22.	**Ordentliches Jahresergebnis (18+21)**	**-5.084,67**	**-226.600**	**-175.200**	**-77.500**	**-59.900**	**-15.700**
23.	Außerordentliche Erträge	0,00	0	0	0	0	0
24.	Außerordentliche Aufwendungen	15.047,00	0	0	0	0	0
25.	**Außerordentliches Jahresergebnis (23-24)**	**-15.047,00**	**0**	**0**	**0**	**0**	**0**
26.	**Gesamtergebnis (22+25)**	**-20.131,67**	**-226.600**	**-175.200**	**-77.500**	**-59.900**	**-15.700**



Finanzhaushalt und mittelfristige Finanzplanung
Haushaltsjahr 2026
- in EUR -

		Ein- und Auszahlungsarten	Ergebnis des Vorvorjahres 2024	Ansatz des Vorjahres 2025	Ansatz des Haushaltsjahres 2026	Planung Haushaltsjahr +1 2027	Planung Haushaltsjahr +2 2028	Planung Haushaltsjahr +3 2029
1.		Steuern und ähnliche Abgaben	642.910,60	680.000	714.400	722.200	732.200	742.200
2.		Zuwendungen und allgemeine Umlagen	610.907,03	714.700	665.300	795.100	706.100	719.100
3.		Sonstige Tranfereinzahlungen	0,00	0	0	0	0	0
4.		Öffentliche-rechtliche Leistungsentgelte	65.724,54	71.200	77.600	78.000	78.200	78.200
5.		Privatrechtliche Leistungsentgelte	104.156,29	107.600	83.400	95.900	96.100	113.300
6.		Kostenerstattungen und Kostenumlagen	0,00	0	0	0	0	0
7.		Sonstige Einzahlungen	23.569,91	22.700	20.700	20.700	20.700	20.700
8.		Zinsen und sonstige Finanzeinzahlungen	15.429,49	15.500	15.500	15.500	15.500	15.500
9.	**=**	**Einzahlungen aus laufender Verwaltungstätigkeit**	**1.462.697,86**	**1.611.700**	**1.576.900**	**1.727.400**	**1.648.800**	**1.689.000**
10.		Personalauszahlungen	0,00	0	0	0	0	0
11.		Versorgungsauszahlungen	0,00	0	0	0	0	0
12.		Auszahlungen für Sach- und Dienstleistungen	161.833,33	196.300	224.100	279.900	182.900	182.900
13.		Transferauszahlungen	1.073.853,94	1.533.100	1.406.400	1.406.400	1.406.400	1.404.300
14.		Zinsen und sonstige Finanzauszahlungen	47.398,20	95.400	106.400	106.400	106.400	106.400
15.	**=**	**Auszahlungen aus laufender Verwaltungstätigkeit**	**1.283.085,47**	**1.824.800**	**1.736.900**	**1.792.700**	**1.695.700**	**1.693.600**
16.	**=**	**Saldo aus laufender Verwaltungstätigkeit (9 ./. 15)**	**179.612,39**	**-213.100**	**-160.000**	**-65.300**	**-46.900**	**-4.600**
17.		Einzahlungen aus Investitionszuwendungen	87.889,20	45.300	42.200	42.200	42.200	42.200
18.		Einzahlungen aus Beiträgen und Entgelten	0,00	0	0	0	0	0
19.		Einzahlungen aus der Veräußerung von immateriellen Vermögensgegenständen	0,00	0	0	0	0	0
20.		Einzahlungen aus der Veräußerung von Grundstücken, grundstücksgleichen Rechten und Gebäuden	0,00	0	0	0	0	0
21.		Einzahlungen aus der Veräußerung von übrigem Sachanlagevermögen	0,00	0	0	0	0	0
22.		Einzahlungen aus der Veräußerung von Finanzanlagevermögen	0,00	0	0	0	0	0
23.		Sonstige Einzahlungen aus Investitionstätigkeit	0,00	0	0	0	0	0
24.	**=**	**Einzahlungen aus Investitionstätigkeit**	**87.889,20**	**45.300**	**42.200**	**42.200**	**42.200**	**42.200**
25.		Auszahlungen für Baumaßnahmen	23.356,30	0	0	0	0	0
26.		Auszahlungen von aktivierbaren Zuwendungen für Investitionen Dritter	0,00	0	0	0	0	0
27.		Auszahlungen für den Erwerb von immateriellen Vermögensgegenständen	0,00	0	0	0	0	0
28.		Auszahlungen für den Erwerb von Grundstücken, grundstücksgleichen Rechten und Gebäuden	0,00	1.000	1.000	1.000	1.000	1.000
29.		Auszahlungen für den Erwerb von übrigem Sachanlagevermögen	14.857,58	0	0	0	0	0
30.		Auszahlungen für den Erwerb von Finanzanlagevermögen	0,00	0	0	0	0	0
31.		Sonstige Auszahlungen aus Investitionstätigkeit	0,00	0	0	0	0	0
32.	**=**	**Auszahlungen aus Investitionstätigkeit**	**38.213,88**	**1.000**	**1.000**	**1.000**	**1.000**	**1.000**
33.	**=**	**Saldo aus Investitionstätigkeit (24 ./. 32)**	**49.675,32**	**44.300**	**41.200**	**41.200**	**41.200**	**41.200**
34.	**=**	**Finanzmittelüberschuss/Finanzmittelfehlbetrag (16 + 33)**	**229.287,71**	**-168.800**	**-118.800**	**-24.100**	**-5.700**	**36.600**
35.		Einzahlungen aus der Aufnahme von Krediten für Investitionen	0,00	0	0	0	0	0
36.		Sonstige Einzahlungen aus Finanzierungstätigkeit (ohne Kassenkredite)	0,00	0	0	0	0	0

Finanzhaushalt und mittelfristige Finanzplanung
Haushaltsjahr 2026
- in EUR -

		Ein- und Auszahlungsarten	Ergebnis des Vorvorjahres 2024	Ansatz des Vorjahres 2025	Ansatz des Haushaltsjahres 2026	Planung Haushaltsjahr +1 2027	Planung Haushaltsjahr +2 2028	Planung Haushaltsjahr +3 2029
37.	**=**	**Einzahlungen aus der Finanzierungstätigkeit**	**0,00**	**0**	**0**	**0**	**0**	**0**
38.		Auszahlungen für die Tilgung von Krediten für Investitionen	0,00	0	0	0	0	0
39.		Sonstige Auszahlungen aus der Finanzierungstätigkeit (ohne Kassenkredite)	0,00	0	0	0	0	0
40.	**=**	**Auszahlungen aus der Finanzierungstätigkeit**	**0,00**	**0**	**0**	**0**	**0**	**0**
41.	**=**	**Saldo aus Finanzierungstätigkeit (37 ./. 40)**	**0,00**	**0**	**0**	**0**	**0**	**0**
42.		Einzahlungen aus der Auflösung von Liquiditätsreserven	0,00	0	0	0	0	0
43.		Auszahlungen an Liquiditätsreserven	0,00	0	0	0	0	0
44.	**=**	**Saldo aus der Inanspruchnahme von Liquiditätsreserven (42 ./. 43)**	**0,00**	**0**	**0**	**0**	**0**	**0**
45.	**=**	**Veränderung des Bestandes an Zahlungsmitteln (34 + 41 + 44)**	**229.287,71**	**-168.800**	**-118.800**	**-24.100**	**-5.700**	**36.600**
46.	+	Voraussichtlicher Bestand an eigenen Zahlungsmitteln am Anfang des Haushaltsjahres (ohne Liquiditätskredite und Kontokorrentverbindlichkeiten)	-47.336,23	181.700	152.700	33.900	9.800	4.100
47.	**=**	**Voraussichtlicher Bestand an Zahlungsmitteln am Ende des Haushaltsjahres**	**181.951,48**	**12.900**	**33.900**	**9.800**	**4.100**	**40.700**

Gesetzliche Grundlagen

Auftragsgrundlage ist im Wesentlichen die Kommunalverfassung Brandenburg.

Produktbeschreibung

Im Teilhaushalt ist die Produktgruppe Verwaltungssteuerung und -service mit den Produkten Gemeindeorgane, Innerer Service, Finanzverwaltung und Immobilienservice enthalten.

Produktziele

Im Teilhaushalt besteht das Ziel neben den normalen Anforderungen an die Sicherstellung einer gesetzmäßigen Arbeitsweise der Verwaltung in allen Bereichen gegenwärtig insbesondere darin, die gesetzlichen Anforderungen hinsichtlich der Digitalisierung erfüllen zu können.



Mandant	P	Produktkatalog Rabenstein-Fläming
Hauptproduktbereich	P1	Zentrale Verwaltung
Produktbereich/Teilhaushalt	P11	Innere Verwaltung

Teilergebnisplan 2026

		Aufwands- und Ertragsarten	Ergebnis 2024	Ansatz 2025	Ansatz 2026	Planung 2027 EUR	Planung 2028 EUR	Planung 2029 EUR
1.		Steuern und ähnliche Abgaben	0,00	0	0	0	0	0
2.		Zuwendungen und allgemeine Umlagen	253,00	300	300	300	300	300
3.		Sonstige Transfererträge	0,00	0	0	0	0	0
4.		Öffentlich-rechtliche Leistungsentgelte	0,00	0	0	0	0	0
5.		Privatrechtliche Leistungsentgelte	8.155,16	8.900	8.900	9.000	9.200	9.400
6.		Kostenerstattungen und Kostenumlagen	0,00	0	0	0	0	0
7.		Sonstige ordentliche Erträge	2.993,00	2.300	2.300	2.300	2.300	2.300
8.		Aktivierte Eigenleistungen	0,00	0	0	0	0	0
9.		Bestandsveränderungen	0,00	0	0	0	0	0
10.	**=**	**Erträge aus laufender Verwaltungstätigkeit**	**11.401,16**	**11.500**	**11.500**	**11.600**	**11.800**	**12.000**
11.		Personalaufwendungen	0,00	0	0	0	0	0
12.		Versorgungsaufwendungen	0,00	0	0	0	0	0
13.		Aufwendungen für Sach- und Dienstleistungen	9.486,81	13.400	13.400	13.400	13.400	13.400
14.		Abschreibungen	4.172,00	4.500	4.500	4.500	4.000	3.900
15.		Transferaufwendungen	0,00	0	0	0	0	0
16.		Sonstige ordentliche Aufwendungen	16.691,50	20.800	21.000	21.000	21.000	21.000
17.	**=**	**Aufwendungen aus laufender Verwaltungstätigkeit**	**30.350,31**	**38.700**	**38.900**	**38.900**	**38.400**	**38.300**
18.	**=**	**Ergebnis der laufenden Verwaltungstätigkeit (10 ./. 17)**	**-18.949,15**	**-27.200**	**-27.400**	**-27.300**	**-26.600**	**-26.300**
19.		Zinsen und sonstige Finanzerträge	0,00	0	0	0	0	0
20.		Zinsen und sonstige Finanzaufwendungen	6,00	0	0	0	0	0
21.	**=**	**Finanzergebnis (19 ./. 20)**	**-6,00**	**0**	**0**	**0**	**0**	**0**
22.	**=**	**Ordentliches Ergebnis (18 + 21)**	**-18.955,15**	**-27.200**	**-27.400**	**-27.300**	**-26.600**	**-26.300**
23.		Außerordentliche Erträge	0,00	0	0	0	0	0
24.		Außerordentliche Aufwendungen	0,00	0	0	0	0	0
25.	**=**	**Außerordentliches Ergebnis**	**0,00**	**0**	**0**	**0**	**0**	**0**
26.	**=**	**Ergebnis vor Berücksichtigung der internen Leistungsbeziehungen (22 + 25)**	**-18.955,15**	**-27.200**	**-27.400**	**-27.300**	**-26.600**	**-26.300**
27.	+	Erträge aus internen Leistungsbeziehungen	0,00	0	0	0	0	0
28.	-	Aufwendungen aus internen Leistungsbeziehungen	0,00	0	0	0	0	0
29.	**=**	**Gesamtergebnis des Teilhaushalts**	**-18.955,15**	**-27.200**	**-27.400**	**-27.300**	**-26.600**	**-26.300**
		Nachrichtlich:						
30.		Nicht zahlungswirksame Erträge	2.483,00	2.600	2.600	2.600	2.600	2.600
31.		Nicht zahlungswirksame Aufwendungen	4.172,00	4.500	4.500	4.500	4.000	3.900

Teilfinanzhaushalt
Haushaltsjahr 2026
-in EUR-

	Ein- und Auszahlungsarten	Ergebnis des Vorvorjahres 2024	Ansatz des Vorjahres 2025	Ansatz des Haushaltsjahres (Planjahr) 2026	Planjahr +1 2027	Planjahr +2 2028	Planjahr +3 2029	Bisher bereitgestellt	Gesamtein-/ -auszahlungen
18.	Einzahlungen aus Investitionszuwendungen	0,00	0	0	0	0	0	0	0
19.	Einzahlungen aus Beiträgen und Entgelten	0,00	0	0	0	0	0	0	0
20.	Einzahlungen aus der Veräußerung von immateriellen Vermögensgegenständen	0,00	0	0	0	0	0	0	0
21.	Einzahlungen aus der Veräußerung von Grundstücken, grundstücksgleichen Rechten und Gebäuden	0,00	0	0	0	0	0	0	0
22.	Einzahlungen aus der Veräußerung von übrigem Sachanlagevermögen	0,00	0	0	0	0	0	0	0
23.	Einzahlungen aus der Veräußerung von Finanzanlagevermögen	0,00	0	0	0	0	0	0	0
24.	Sonstige Einzahlungen aus Investitionstätigkeit	0,00	0	0	0	0	0	0	0
25.	Summe der Einzahlungen aus Investitionstätigkeit (18 bis 24)	0,00	0	0	0	0	0	0	0
26.	Auszahlungen für Baumaßnahmen	0,00	0	0	0	0	0	0	0
27.	Auszahlungen von aktivierbaren Zuwendungen für Investitionen Dritter	0,00	0	0	0	0	0	0	0
28.	Auszahlungen für den Erwerb von immateriellen Vermögensgegenständen	0,00	0	0	0	0	0	0	0
29.	Auszahlungen für den Erwerb von Grundstücken, grundstücksgleichen Rechten und Gebäuden	0,00	1.000	1.000	1.000	1.000	1.000	1.000	5.000
30.	Auszahlungen für den Erwerb von übrigem Sachanlagevermögen	0,00	0	0	0	0	0	0	0
31.	Auszahlungen für den Erwerb von Finanzanlagevermögen	0,00	0	0	0	0	0	0	0
32.	Sonstige Auszahlungen aus Investitionstätigkeit	0,00	0	0	0	0	0	0	0
33.	Summe der Auszahlungen aus Investitionstätigkeit (26 bis 32)	0,00	1.000	1.000	1.000	1.000	1.000	1.000	5.000
34.	**Saldo aus den Einzahlungen und Auszahlungen aus der Investitionstätigkeit (25-33)**	**0,00**	**-1.000**	**-1.000**	**-1.000**	**-1.000**	**-1.000**	**-1.000**	**-5.000**

Gesetzliche Grundlagen

Brandenburgisches Schulgesetz

Produktbeschreibung

Im Teilhaushalt Schulträgeraufgaben ist in der Produktgruppe Grundschulen das Produkt Schulumlage enthalten

Produktziele

Gewährleistung des gesetzmäßigen Schulbetriebes

zu wesentlichen Veränderungen im Planungszeitraum

Aus der Gemeinde Rabenstein besuchen durchschnittlich jährlich zwischen 40 und 45 Kinder die Grundschule in Niemegk.

Teilergebnisplan 2026

		Aufwands- und Ertragsarten	Ergebnis 2024	Ansatz 2025	Ansatz 2026	Planung 2027 EUR	Planung 2028 EUR	Planung 2029 EUR
1.		Steuern und ähnliche Abgaben	0,00	0	0	0	0	0
2.		Zuwendungen und allgemeine Umlagen	0,00	0	0	0	0	0
3.		Sonstige Transfererträge	0,00	0	0	0	0	0
4.		Öffentlich-rechtliche Leistungsentgelte	0,00	0	0	0	0	0
5.		Privatrechtliche Leistungsentgelte	0,00	0	0	0	0	0
6.		Kostenerstattungen und Kostenumlagen	0,00	0	0	0	0	0
7.		Sonstige ordentliche Erträge	0,00	0	0	0	0	0
8.		Aktivierte Eigenleistungen	0,00	0	0	0	0	0
9.		Bestandsveränderungen	0,00	0	0	0	0	0
10.	**=**	**Erträge aus laufender Verwaltungstätigkeit**	**0,00**	**0**	**0**	**0**	**0**	**0**
11.		Personalaufwendungen	0,00	0	0	0	0	0
12.		Versorgungsaufwendungen	0,00	0	0	0	0	0
13.		Aufwendungen für Sach- und Dienstleistungen	0,00	0	0	0	0	0
14.		Abschreibungen	0,00	0	0	0	0	0
15.		Transferaufwendungen	0,00	0	0	0	0	0
16.		Sonstige ordentliche Aufwendungen	59.181,96	50.000	60.000	60.000	60.000	60.000
17.	**=**	**Aufwendungen aus laufender Verwaltungstätigkeit**	**59.181,96**	**50.000**	**60.000**	**60.000**	**60.000**	**60.000**
18.	**=**	**Ergebnis der laufenden Verwaltungstätigkeit (10 ./. 17)**	**-59.181,96**	**-50.000**	**-60.000**	**-60.000**	**-60.000**	**-60.000**
19.		Zinsen und sonstige Finanzerträge	0,00	0	0	0	0	0
20.		Zinsen und sonstige Finanzaufwendungen	0,00	0	0	0	0	0
21.	**=**	**Finanzergebnis (19 ./. 20)**	**0,00**	**0**	**0**	**0**	**0**	**0**
22.	**=**	**Ordentliches Ergebnis (18 + 21)**	**-59.181,96**	**-50.000**	**-60.000**	**-60.000**	**-60.000**	**-60.000**
23.		Außerordentliche Erträge	0,00	0	0	0	0	0
24.		Außerordentliche Aufwendungen	0,00	0	0	0	0	0
25.	**=**	**Außerordentliches Ergebnis**	**0,00**	**0**	**0**	**0**	**0**	**0**
26.	**=**	**Ergebnis vor Berücksichtigung der internen Leistungsbeziehungen (22 + 25)**	**-59.181,96**	**-50.000**	**-60.000**	**-60.000**	**-60.000**	**-60.000**
27.	+	Erträge aus internen Leistungsbeziehungen	0,00	0	0	0	0	0
28.	-	Aufwendungen aus internen Leistungsbeziehungen	0,00	0	0	0	0	0
29.	**=**	**Gesamtergebnis des Teilhaushalts**	**-59.181,96**	**-50.000**	**-60.000**	**-60.000**	**-60.000**	**-60.000**
		Nachrichtlich:						
30.		Nicht zahlungswirksame Erträge	0,00	0	0	0	0	0
31.		Nicht zahlungswirksame Aufwendungen	0,00	0	0	0	0	0

Gesetzliche Grundlagen

§ 2 Kommunalverfassung; Beschlüsse der Gemeindeorgane

Produktbeschreibung

Im Teilhaushalt sind die Produktgruppe Heimatpflege mit gleichnamigem Produkt sowie die Produktgruppe Sonstige Kulturpflege mit dem Produkt Kulturförderung enthalten.

Produktziele

Ausarbeitung eines inhaltlichen Konzeptes für die Wahrnehmung der gesetzlichen Aufgaben der Förderung der Kulturgüter und des Zuganges der Einwohnerinnen und Einwohner zu diesen Kulturgütern.
Vorbereitung von Beschlüssen der amtsangehörigen Gemeinden zur Zusammenarbeit auf den Gebieten Heimatpflege und Chronistenwesen.

Teilergebnisplan 2026

		Aufwands- und Ertragsarten	Ergebnis 2024	Ansatz 2025	Ansatz 2026	Planung 2027 EUR	Planung 2028 EUR	Planung 2029 EUR
1.		Steuern und ähnliche Abgaben	0,00	0	0	0	0	0
2.		Zuwendungen und allgemeine Umlagen	0,00	0	0	0	0	0
3.		Sonstige Transfererträge	0,00	0	0	0	0	0
4.		Öffentlich-rechtliche Leistungsentgelte	0,00	0	0	0	0	0
5.		Privatrechtliche Leistungsentgelte	0,00	0	0	0	0	0
6.		Kostenerstattungen und Kostenumlagen	0,00	0	0	0	0	0
7.		Sonstige ordentliche Erträge	0,00	0	0	0	0	0
8.		Aktivierte Eigenleistungen	0,00	0	0	0	0	0
9.		Bestandsveränderungen	0,00	0	0	0	0	0
10.	**=**	**Erträge aus laufender Verwaltungstätigkeit**	**0,00**	**0**	**0**	**0**	**0**	**0**
11.		Personalaufwendungen	0,00	0	0	0	0	0
12.		Versorgungsaufwendungen	0,00	0	0	0	0	0
13.		Aufwendungen für Sach- und Dienstleistungen	198,75	300	0	0	0	0
14.		Abschreibungen	0,00	0	0	0	0	0
15.		Transferaufwendungen	0,00	0	1.600	1.600	1.600	1.600
16.		Sonstige ordentliche Aufwendungen	0,00	0	0	0	0	0
17.	**=**	**Aufwendungen aus laufender Verwaltungstätigkeit**	**198,75**	**300**	**1.600**	**1.600**	**1.600**	**1.600**
18.	**=**	**Ergebnis der laufenden Verwaltungstätigkeit (10 ./. 17)**	**-198,75**	**-300**	**-1.600**	**-1.600**	**-1.600**	**-1.600**
19.		Zinsen und sonstige Finanzerträge	0,00	0	0	0	0	0
20.		Zinsen und sonstige Finanzaufwendungen	0,00	0	0	0	0	0
21.	**=**	**Finanzergebnis (19 ./. 20)**	**0,00**	**0**	**0**	**0**	**0**	**0**
22.	**=**	**Ordentliches Ergebnis (18 + 21)**	**-198,75**	**-300**	**-1.600**	**-1.600**	**-1.600**	**-1.600**
23.		Außerordentliche Erträge	0,00	0	0	0	0	0
24.		Außerordentliche Aufwendungen	0,00	0	0	0	0	0
25.	**=**	**Außerordentliches Ergebnis**	**0,00**	**0**	**0**	**0**	**0**	**0**
26.	**=**	**Ergebnis vor Berücksichtigung der internen Leistungsbeziehungen (22 + 25)**	**-198,75**	**-300**	**-1.600**	**-1.600**	**-1.600**	**-1.600**
27.	+	Erträge aus internen Leistungsbeziehungen	0,00	0	0	0	0	0
28.	-	Aufwendungen aus internen Leistungsbeziehungen	0,00	0	0	0	0	0
29.	**=**	**Gesamtergebnis des Teilhaushalts**	**-198,75**	**-300**	**-1.600**	**-1.600**	**-1.600**	**-1.600**
		Nachrichtlich:						
30.		Nicht zahlungswirksame Erträge	0,00	0	0	0	0	0
31.		Nicht zahlungswirksame Aufwendungen	0,00	0	0	0	0	0

Gesetzliche Grundlagen

§ 2 Kommunalverfassung; Beschlüsse der Gemeindeorgane. Für die Kindertagesbetreuung ist das Kitagesetz des Landes Brandenburg die Auftragsgrundlage.

Produktbeschreibung

Im Teilhaushalt Kinder-, Jugend - und Familienhilfe ist die Produktgruppe "Tageseinrichtungen für Kinder" mit dem Produkt "Umlagen Kita/Hort" sowie die Produktegruppe "Einrichtungen der Jugendarbeit" mit dem Produkt "Spielplätze" enthalten.

Produktziele

Kinderbetreuung, Vorhaltung öffentlicher Spielplätze.

Mandant	P	Produktkatalog Rabenstein-Fläming
Hauptproduktbereich	P3	Soziales und Jugend
Produktbereich/Teilhaushalt	P36	Kinder-, Jugend- und Familienhilfe



Teilergebnisplan 2026

		Aufwands- und Ertragsarten	Ergebnis 2024	Ansatz 2025	Ansatz 2026	Planung 2027 EUR	Planung 2028 EUR	Planung 2029 EUR
1.		Steuern und ähnliche Abgaben	0,00	0	0	0	0	0
2.		Zuwendungen und allgemeine Umlagen	49.430,18	57.200	57.100	55.800	55.200	55.100
3.		Sonstige Transfererträge	0,00	0	0	0	0	0
4.		Öffentlich-rechtliche Leistungsentgelte	0,00	0	0	0	0	0
5.		Privatrechtliche Leistungsentgelte	0,00	0	0	0	0	0
6.		Kostenerstattungen und Kostenumlagen	0,00	0	0	0	0	0
7.		Sonstige ordentliche Erträge	3.980,36	2.800	2.800	1.700	0	0
8.		Aktivierte Eigenleistungen	0,00	0	0	0	0	0
9.		Bestandsveränderungen	0,00	0	0	0	0	0
10.	**=**	**Erträge aus laufender Verwaltungstätigkeit**	**53.410,54**	**60.000**	**59.900**	**57.500**	**55.200**	**55.100**
11.		Personalaufwendungen	0,00	0	0	0	0	0
12.		Versorgungsaufwendungen	0,00	0	0	0	0	0
13.		Aufwendungen für Sach- und Dienstleistungen	18.410,58	8.200	6.000	6.000	6.000	6.000
14.		Abschreibungen	5.396,00	5.000	4.800	2.400	200	100
15.		Transferaufwendungen	189.768,30	284.000	220.000	220.000	220.000	220.000
16.		Sonstige ordentliche Aufwendungen	26.556,78	0	0	0	0	0
17.	**=**	**Aufwendungen aus laufender Verwaltungstätigkeit**	**240.131,66**	**297.200**	**230.800**	**228.400**	**226.200**	**226.100**
18.	**=**	**Ergebnis der laufenden Verwaltungstätigkeit (10 ./. 17)**	**-186.721,12**	**-237.200**	**-170.900**	**-170.900**	**-171.000**	**-171.000**
19.		Zinsen und sonstige Finanzerträge	0,00	0	0	0	0	0
20.		Zinsen und sonstige Finanzaufwendungen	0,00	0	0	0	0	0
21.	**=**	**Finanzergebnis (19 ./. 20)**	**0,00**	**0**	**0**	**0**	**0**	**0**
22.	**=**	**Ordentliches Ergebnis (18 + 21)**	**-186.721,12**	**-237.200**	**-170.900**	**-170.900**	**-171.000**	**-171.000**
23.		Außerordentliche Erträge	0,00	0	0	0	0	0
24.		Außerordentliche Aufwendungen	0,00	0	0	0	0	0
25.	**=**	**Außerordentliches Ergebnis**	**0,00**	**0**	**0**	**0**	**0**	**0**
26.	**=**	**Ergebnis vor Berücksichtigung der internen Leistungsbeziehungen (22 + 25)**	**-186.721,12**	**-237.200**	**-170.900**	**-170.900**	**-171.000**	**-171.000**
27.	+	Erträge aus internen Leistungsbeziehungen	0,00	0	0	0	0	0
28.	-	Aufwendungen aus internen Leistungsbeziehungen	0,00	0	0	0	0	0
29.	**=**	**Gesamtergebnis des Teilhaushalts**	**-186.721,12**	**-237.200**	**-170.900**	**-170.900**	**-171.000**	**-171.000**
		Nachrichtlich:						
30.		Nicht zahlungswirksame Erträge	5.446,00	5.000	4.900	2.500	200	100
31.		Nicht zahlungswirksame Aufwendungen	5.396,00	5.000	4.800	2.400	200	100

Gesetzliche Grundlagen

Beschlüsse der Gemeindevertretung, freiwillige Aufgabe

Produktbeschreibung

Der Teilhaushalt enthält das Produkt "Wohnungen". Die Gemeinde Rabenstein betreibt im Ortsteil Raben eine Wohnimmobilie mit vier Wohneinheiten. Im Ortsteil Rädigke wird ebenfalls eine Wohnimmobilie mit zwei Wohneinheiten betrieben.

Produktziele

Es wird angestrebt durch Sanierung und Modernisierung im Ortsteil Rädigke eine wirtschaftliche Vermietung von Wohnraum zu ermöglichen. Die Wohnungen im Ortsteil Raben sind vollständig vermietet.

Teilergebnisplan 2026

		Aufwands- und Ertragsarten	Ergebnis 2024	Ansatz 2025	Ansatz 2026	Planung 2027 EUR	Planung 2028 EUR	Planung 2029 EUR
1.		Steuern und ähnliche Abgaben	0,00	0	0	0	0	0
2.		Zuwendungen und allgemeine Umlagen	7.846,00	8.000	25.000	7.800	7.800	7.800
3.		Sonstige Transfererträge	0,00	0	0	0	0	0
4.		Öffentlich-rechtliche Leistungsentgelte	0,00	0	0	0	0	0
5.		Privatrechtliche Leistungsentgelte	33.843,90	36.500	39.400	39.400	39.400	41.400
6.		Kostenerstattungen und Kostenumlagen	0,00	0	0	0	0	0
7.		Sonstige ordentliche Erträge	0,00	0	0	0	0	0
8.		Aktivierte Eigenleistungen	0,00	0	0	0	0	0
9.		Bestandsveränderungen	0,00	0	0	0	0	0
10.	**=**	**Erträge aus laufender Verwaltungstätigkeit**	**41.689,90**	**44.500**	**64.400**	**47.200**	**47.200**	**49.200**
11.		Personalaufwendungen	0,00	0	0	0	0	0
12.		Versorgungsaufwendungen	0,00	0	0	0	0	0
13.		Aufwendungen für Sach- und Dienstleistungen	14.180,31	21.100	37.600	20.600	20.600	20.600
14.		Abschreibungen	9.462,00	9.600	9.500	9.400	9.400	9.400
15.		Transferaufwendungen	0,00	0	0	0	0	0
16.		Sonstige ordentliche Aufwendungen	4.638,58	4.000	4.200	4.200	4.200	4.200
17.	**=**	**Aufwendungen aus laufender Verwaltungstätigkeit**	**28.280,89**	**34.700**	**51.300**	**34.200**	**34.200**	**34.200**
18.	**=**	**Ergebnis der laufenden Verwaltungstätigkeit (10 ./. 17)**	**13.409,01**	**9.800**	**13.100**	**13.000**	**13.000**	**15.000**
19.		Zinsen und sonstige Finanzerträge	0,00	0	0	0	0	0
20.		Zinsen und sonstige Finanzaufwendungen	0,00	0	0	0	0	0
21.	**=**	**Finanzergebnis (19 ./. 20)**	**0,00**	**0**	**0**	**0**	**0**	**0**
22.	**=**	**Ordentliches Ergebnis (18 + 21)**	**13.409,01**	**9.800**	**13.100**	**13.000**	**13.000**	**15.000**
23.		Außerordentliche Erträge	0,00	0	0	0	0	0
24.		Außerordentliche Aufwendungen	0,00	0	0	0	0	0
25.	**=**	**Außerordentliches Ergebnis**	**0,00**	**0**	**0**	**0**	**0**	**0**
26.	**=**	**Ergebnis vor Berücksichtigung der internen Leistungsbeziehungen (22 + 25)**	**13.409,01**	**9.800**	**13.100**	**13.000**	**13.000**	**15.000**
27.	+	Erträge aus internen Leistungsbeziehungen	0,00	0	0	0	0	0
28.	-	Aufwendungen aus internen Leistungsbeziehungen	0,00	0	0	0	0	0
29.	**=**	**Gesamtergebnis des Teilhaushalts**	**13.409,01**	**9.800**	**13.100**	**13.000**	**13.000**	**15.000**
		Nachrichtlich:						
30.		Nicht zahlungswirksame Erträge	7.846,00	8.000	8.000	7.800	7.800	7.800
31.		Nicht zahlungswirksame Aufwendungen	9.462,00	9.600	9.500	9.400	9.400	9.400

Gesetzliche Grundlagen

§ 2 Kommunalverfassung; Beschlüsse der Gemeindeorgane

Produktbeschreibung

Der Teilhaushalt enthält das Produkt "Elektrizitätsversorgung" und "Abwasserbeseitigung".

Produktziele

Rechtsichere und wirtschaftliche Ver- und Entsorgung der Bevölkerung.

Teilergebnisplan 2026

		Aufwands- und Ertragsarten	Ergebnis 2024	Ansatz 2025	Ansatz 2026	Planung 2027 EUR	Planung 2028 EUR	Planung 2029 EUR
1.		Steuern und ähnliche Abgaben	0,00	0	0	0	0	0
2.		Zuwendungen und allgemeine Umlagen	0,00	0	0	0	0	0
3.		Sonstige Transfererträge	0,00	0	0	0	0	0
4.		Öffentlich-rechtliche Leistungsentgelte	0,00	0	0	0	0	0
5.		Privatrechtliche Leistungsentgelte	0,00	0	0	0	0	0
6.		Kostenerstattungen und Kostenumlagen	0,00	0	0	0	0	0
7.		Sonstige ordentliche Erträge	36.614,66	22.000	20.000	20.000	20.000	20.000
8.		Aktivierte Eigenleistungen	0,00	0	0	0	0	0
9.		Bestandsveränderungen	0,00	0	0	0	0	0
10.	**=**	**Erträge aus laufender Verwaltungstätigkeit**	**36.614,66**	**22.000**	**20.000**	**20.000**	**20.000**	**20.000**
11.		Personalaufwendungen	0,00	0	0	0	0	0
12.		Versorgungsaufwendungen	0,00	0	0	0	0	0
13.		Aufwendungen für Sach- und Dienstleistungen	0,00	2.000	2.000	2.000	2.000	2.000
14.		Abschreibungen	0,00	0	0	0	0	0
15.		Transferaufwendungen	0,00	100	100	100	100	100
16.		Sonstige ordentliche Aufwendungen	0,00	0	0	0	0	0
17.	**=**	**Aufwendungen aus laufender Verwaltungstätigkeit**	**0,00**	**2.100**	**2.100**	**2.100**	**2.100**	**2.100**
18.	**=**	**Ergebnis der laufenden Verwaltungstätigkeit (10 ./. 17)**	**36.614,66**	**19.900**	**17.900**	**17.900**	**17.900**	**17.900**
19.		Zinsen und sonstige Finanzerträge	0,00	15.500	15.500	15.500	15.500	15.500
20.		Zinsen und sonstige Finanzaufwendungen	0,00	0	0	0	0	0
21.	**=**	**Finanzergebnis (19 ./. 20)**	**0,00**	**15.500**	**15.500**	**15.500**	**15.500**	**15.500**
22.	**=**	**Ordentliches Ergebnis (18 + 21)**	**36.614,66**	**35.400**	**33.400**	**33.400**	**33.400**	**33.400**
23.		Außerordentliche Erträge	0,00	0	0	0	0	0
24.		Außerordentliche Aufwendungen	0,00	0	0	0	0	0
25.	**=**	**Außerordentliches Ergebnis**	**0,00**	**0**	**0**	**0**	**0**	**0**
26.	**=**	**Ergebnis vor Berücksichtigung der internen Leistungsbeziehungen (22 + 25)**	**36.614,66**	**35.400**	**33.400**	**33.400**	**33.400**	**33.400**
27.	+	Erträge aus internen Leistungsbeziehungen	0,00	0	0	0	0	0
28.	-	Aufwendungen aus internen Leistungsbeziehungen	0,00	0	0	0	0	0
29.	**=**	**Gesamtergebnis des Teilhaushalts**	**36.614,66**	**35.400**	**33.400**	**33.400**	**33.400**	**33.400**
		Nachrichtlich:						
30.		Nicht zahlungswirksame Erträge	0,00	0	0	0	0	0
31.		Nicht zahlungswirksame Aufwendungen	0,00	0	0	0	0	0



Mandant	P	Produktkatalog Rabenstein-Fläming
Hauptproduktbereich	P5	Gestaltung der Umwelt
Produktbereich/Teilhaushalt	P54	Verkehrsflächen und -anlagen ÖPNV

Gesetzliche Grundlagen

Straßengesetz Brandenburg

Produktbeschreibung

Der Teilhaushalt enthält das Produkt "Gemeindestraßen".

Produktziele

Rechtsichere Vorhaltung von Straßen, Wegen und Plätzen sowie weiteren straßenbegleitenden Bauwerken.

Teilergebnisplan 2026

		Aufwands- und Ertragsarten	Ergebnis 2024	Ansatz 2025	Ansatz 2026	Planung 2027 EUR	Planung 2028 EUR	Planung 2029 EUR
1.		Steuern und ähnliche Abgaben	0,00	0	0	0	0	0
2.		Zuwendungen und allgemeine Umlagen	157.674,96	90.100	71.500	39.100	32.500	32.500
3.		Sonstige Transfererträge	0,00	0	0	0	0	0
4.		Öffentlich-rechtliche Leistungsentgelte	6.052,50	6.100	6.100	4.900	4.900	4.900
5.		Privatrechtliche Leistungsentgelte	0,00	0	0	0	0	0
6.		Kostenerstattungen und Kostenumlagen	0,00	0	0	0	0	0
7.		Sonstige ordentliche Erträge	0,00	0	0	0	0	0
8.		Aktivierte Eigenleistungen	0,00	0	0	0	0	0
9.		Bestandsveränderungen	0,00	0	0	0	0	0
10.	**=**	**Erträge aus laufender Verwaltungstätigkeit**	**163.727,46**	**96.200**	**77.600**	**44.000**	**37.400**	**37.400**
11.		Personalaufwendungen	0,00	0	0	0	0	0
12.		Versorgungsaufwendungen	0,00	0	0	0	0	0
13.		Aufwendungen für Sach- und Dienstleistungen	52.892,50	65.800	60.800	60.800	60.800	60.800
14.		Abschreibungen	119.452,00	111.900	91.100	50.500	42.900	42.700
15.		Transferaufwendungen	0,00	0	0	0	0	0
16.		Sonstige ordentliche Aufwendungen	3.127,60	0	0	0	0	0
17.	**=**	**Aufwendungen aus laufender Verwaltungstätigkeit**	**175.472,10**	**177.700**	**151.900**	**111.300**	**103.700**	**103.500**
18.	**=**	**Ergebnis der laufenden Verwaltungstätigkeit (10 ./. 17)**	**-11.744,64**	**-81.500**	**-74.300**	**-67.300**	**-66.300**	**-66.100**
19.		Zinsen und sonstige Finanzerträge	0,00	0	0	0	0	0
20.		Zinsen und sonstige Finanzaufwendungen	0,00	0	0	0	0	0
21.	**=**	**Finanzergebnis (19 ./. 20)**	**0,00**	**0**	**0**	**0**	**0**	**0**
22.	**=**	**Ordentliches Ergebnis (18 + 21)**	**-11.744,64**	**-81.500**	**-74.300**	**-67.300**	**-66.300**	**-66.100**
23.		Außerordentliche Erträge	0,00	0	0	0	0	0
24.		Außerordentliche Aufwendungen	0,00	0	0	0	0	0
25.	**=**	**Außerordentliches Ergebnis**	**0,00**	**0**	**0**	**0**	**0**	**0**
26.	**=**	**Ergebnis vor Berücksichtigung der internen Leistungsbeziehungen (22 + 25)**	**-11.744,64**	**-81.500**	**-74.300**	**-67.300**	**-66.300**	**-66.100**
27.	+	Erträge aus internen Leistungsbeziehungen	0,00	0	0	0	0	0
28.	-	Aufwendungen aus internen Leistungsbeziehungen	0,00	0	0	0	0	0
29.	**=**	**Gesamtergebnis des Teilhaushalts**	**-11.744,64**	**-81.500**	**-74.300**	**-67.300**	**-66.300**	**-66.100**
		Nachrichtlich:						
30.		Nicht zahlungswirksame Erträge	103.204,00	96.200	77.600	44.000	37.400	37.400
31.		Nicht zahlungswirksame Aufwendungen	119.452,00	111.900	91.100	50.500	42.900	42.700

Teilfinanzhaushalt
Haushaltsjahr 2026
-in EUR-

	Ein- und Auszahlungsarten	Ergebnis des Vorvorjahres 2024	Ansatz des Vorjahres 2025	Ansatz des Haushaltsjahres (Planjahr) 2026	Planjahr +1 2027	Planjahr +2 2028	Planjahr +3 2029	Bisher bereitgestellt	Gesamtein-/ -auszahlungen
18.	Einzahlungen aus Investitionszuwendungen	41.339,62	0	0	0	0	0	0	0
19.	Einzahlungen aus Beiträgen und Entgelten	0,00	0	0	0	0	0	0	0
20.	Einzahlungen aus der Veräußerung von immateriellen Vermögensgegenständen	0,00	0	0	0	0	0	0	0
21.	Einzahlungen aus der Veräußerung von Grundstücken, grundstücksgleichen Rechten und Gebäuden	0,00	0	0	0	0	0	0	0
22.	Einzahlungen aus der Veräußerung von übrigem Sachanlagevermögen	0,00	0	0	0	0	0	0	0
23.	Einzahlungen aus der Veräußerung von Finanzanlagevermögen	0,00	0	0	0	0	0	0	0
24.	Sonstige Einzahlungen aus Investitionstätigkeit	0,00	0	0	0	0	0	0	0
25.	Summe der Einzahlungen aus Investitionstätigkeit (18 bis 24)	41.339,62	0	0	0	0	0	0	0
26.	Auszahlungen für Baumaßnahmen	23.356,30	0	0	0	0	0	0	0
27.	Auszahlungen von aktivierbaren Zuwendungen für Investitionen Dritter	0,00	0	0	0	0	0	0	0
28.	Auszahlungen für den Erwerb von immateriellen Vermögensgegenständen	0,00	0	0	0	0	0	0	0
29.	Auszahlungen für den Erwerb von Grundstücken, grundstücksgleichen Rechten und Gebäuden	0,00	0	0	0	0	0	0	0
30.	Auszahlungen für den Erwerb von übrigem Sachanlagevermögen	0,00	0	0	0	0	0	0	0
31.	Auszahlungen für den Erwerb von Finanzanlagevermögen	0,00	0	0	0	0	0	0	0
32.	Sonstige Auszahlungen aus Investitionstätigkeit	0,00	0	0	0	0	0	0	0
33.	Summe der Auszahlungen aus Investitionstätigkeit (26 bis 32)	23.356,30	0	0	0	0	0	0	0
34.	**Saldo aus den Einzahlungen und Auszahlungen aus der Investitionstätigkeit (25-33)**	**17.983,32**	**0**	**0**	**0**	**0**	**0**	**0**	**0**

Mandant	P	Produktkatalog Rabenstein-Fläming
Hauptproduktbereich	P5	Gestaltung der Umwelt
Produktbereich/Teilhaushalt	P55	Natur- und Landschaftspflege

Gesetzliche Grundlagen

§ 2 Kommunalverfassung; Beschlüsse der Gemeindeorgane

Produktbeschreibung

Der Teilhaushalt enthält das Produkt" Öffentliches Grün/ Landschaftsbau", " Öffentliche Gewässer, wasserbauliche Anlagen", "Friedhofs- und Bestattungswesen "Natur,- und Landschaftspflege", " Land- und Forstwirtschaft".

Produktziele

Erhaltung und Entwicklung des Landschaftsbildes, Umlage an die Wasser- und Bodenverbände, wirtschaftliche Bereitstellung, Neuanlage und Unterhaltung von öffentlichen Grünanlagen sowie Waldflächen, Sicherstellung des Bestattungswesens, Bedarfsdeckung, Erhaltung der Friedhöfe in einem würdigen Zustand auf unbegrenzte Zeit.



Mandant	P	Produktkatalog Rabenstein-Fläming
Hauptproduktbereich	P5	Gestaltung der Umwelt
Produktbereich/Teilhaushalt	P55	Natur- und Landschaftspflege

Teilergebnisplan 2026

		Aufwands- und Ertragsarten	Ergebnis 2024	Ansatz 2025	Ansatz 2026	Planung 2027 EUR	Planung 2028 EUR	Planung 2029 EUR
1.		Steuern und ähnliche Abgaben	0,00	0	0	0	0	0
2.		Zuwendungen und allgemeine Umlagen	211,00	200	2.800	0	0	0
3.		Sonstige Transfererträge	0,00	0	0	0	0	0
4.		Öffentlich-rechtliche Leistungsentgelte	58.072,72	65.000	70.200	70.200	70.200	70.200
5.		Privatrechtliche Leistungsentgelte	11.145,26	13.900	0	0	0	15.000
6.		Kostenerstattungen und Kostenumlagen	0,00	0	0	0	0	0
7.		Sonstige ordentliche Erträge	20,61	0	0	0	0	0
8.		Aktivierte Eigenleistungen	0,00	0	0	0	0	0
9.		Bestandsveränderungen	0,00	0	0	0	0	0
10.	**=**	**Erträge aus laufender Verwaltungstätigkeit**	**69.449,59**	**79.100**	**73.000**	**70.200**	**70.200**	**85.200**
11.		Personalaufwendungen	0,00	0	0	0	0	0
12.		Versorgungsaufwendungen	0,00	0	0	0	0	0
13.		Aufwendungen für Sach- und Dienstleistungen	2.091,96	17.900	19.900	15.900	15.900	15.900
14.		Abschreibungen	327,00	400	200	200	200	200
15.		Transferaufwendungen	61.775,96	61.800	65.300	65.300	65.300	65.300
16.		Sonstige ordentliche Aufwendungen	6.810,21	7.100	7.700	7.700	7.700	7.700
17.	**=**	**Aufwendungen aus laufender Verwaltungstätigkeit**	**71.005,13**	**87.200**	**93.100**	**89.100**	**89.100**	**89.100**
18.	**=**	**Ergebnis der laufenden Verwaltungstätigkeit (10 ./. 17)**	**-1.555,54**	**-8.100**	**-20.100**	**-18.900**	**-18.900**	**-3.900**
19.		Zinsen und sonstige Finanzerträge	0,00	0	0	0	0	0
20.		Zinsen und sonstige Finanzaufwendungen	0,00	0	0	0	0	0
21.	**=**	**Finanzergebnis (19 ./. 20)**	**0,00**	**0**	**0**	**0**	**0**	**0**
22.	**=**	**Ordentliches Ergebnis (18 + 21)**	**-1.555,54**	**-8.100**	**-20.100**	**-18.900**	**-18.900**	**-3.900**
23.		Außerordentliche Erträge	0,00	0	0	0	0	0
24.		Außerordentliche Aufwendungen	0,00	0	0	0	0	0
25.	**=**	**Außerordentliches Ergebnis**	**0,00**	**0**	**0**	**0**	**0**	**0**
26.	**=**	**Ergebnis vor Berücksichtigung der internen Leistungsbeziehungen (22 + 25)**	**-1.555,54**	**-8.100**	**-20.100**	**-18.900**	**-18.900**	**-3.900**
27.	+	Erträge aus internen Leistungsbeziehungen	0,00	0	0	0	0	0
28.	-	Aufwendungen aus internen Leistungsbeziehungen	0,00	0	0	0	0	0
29.	**=**	**Gesamtergebnis des Teilhaushalts**	**-1.555,54**	**-8.100**	**-20.100**	**-18.900**	**-18.900**	**-3.900**
		Nachrichtlich:						
30.		Nicht zahlungswirksame Erträge	231,61	200	0	0	0	0
31.		Nicht zahlungswirksame Aufwendungen	47,61	400	200	200	200	200

Gesetzliche Grundlagen

§ 2 Kommunalverfassung; Beschlüsse der Gemeindeorgane

Produktbeschreibung

Der Teilhaushalt enthält die Produkte "Dorfgemeinschaftshäuser", "Campingplatz Rädigke", "Burg Rabenstein".

Produktziele

Rechtssicherer und wirtschaftlicher Betrieb von Einrichtungen



Mandant	P	Produktkatalog Rabenstein-Fläming
Hauptproduktbereich	P5	Gestaltung der Umwelt
Produktbereich/Teilhaushalt	P57	Wirtschaft und Tourismus

Teilergebnisplan 2026

		Aufwands- und Ertragsarten	Ergebnis 2024	Ansatz 2025	Ansatz 2026	Planung 2027 EUR	Planung 2028 EUR	Planung 2029 EUR
1.		Steuern und ähnliche Abgaben	0,00	0	0	0	0	0
2.		Zuwendungen und allgemeine Umlagen	32.162,30	32.000	38.800	135.700	33.200	33.200
3.		Sonstige Transfererträge	0,00	0	0	0	0	0
4.		Öffentlich-rechtliche Leistungsentgelte	6.448,75	6.200	7.400	7.800	8.000	8.000
5.		Privatrechtliche Leistungsentgelte	45.483,09	48.300	35.100	47.500	47.500	47.500
6.		Kostenerstattungen und Kostenumlagen	0,00	0	0	0	0	0
7.		Sonstige ordentliche Erträge	2.045,16	600	200	200	100	100
8.		Aktivierte Eigenleistungen	0,00	0	0	0	0	0
9.		Bestandsveränderungen	0,00	0	0	0	0	0
10.	**=**	**Erträge aus laufender Verwaltungstätigkeit**	**86.139,30**	**87.100**	**81.500**	**191.200**	**88.800**	**88.800**
11.		Personalaufwendungen	0,00	0	0	0	0	0
12.		Versorgungsaufwendungen	0,00	0	0	0	0	0
13.		Aufwendungen für Sach- und Dienstleistungen	65.702,90	70.400	87.200	164.000	67.000	67.000
14.		Abschreibungen	36.590,30	37.200	37.900	37.800	34.900	33.200
15.		Transferaufwendungen	0,00	0	0	0	0	0
16.		Sonstige ordentliche Aufwendungen	6.686,62	3.500	3.500	3.500	3.500	3.500
17.	**=**	**Aufwendungen aus laufender Verwaltungstätigkeit**	**108.979,82**	**111.100**	**128.600**	**205.300**	**105.400**	**103.700**
18.	**=**	**Ergebnis der laufenden Verwaltungstätigkeit (10 ./. 17)**	**-22.840,52**	**-24.000**	**-47.100**	**-14.100**	**-16.600**	**-14.900**
19.		Zinsen und sonstige Finanzerträge	0,00	0	0	0	0	0
20.		Zinsen und sonstige Finanzaufwendungen	0,00	0	0	0	0	0
21.	**=**	**Finanzergebnis (19 ./. 20)**	**0,00**	**0**	**0**	**0**	**0**	**0**
22.	**=**	**Ordentliches Ergebnis (18 + 21)**	**-22.840,52**	**-24.000**	**-47.100**	**-14.100**	**-16.600**	**-14.900**
23.		Außerordentliche Erträge	0,00	0	0	0	0	0
24.		Außerordentliche Aufwendungen	15.047,00	0	0	0	0	0
25.	**=**	**Außerordentliches Ergebnis**	**-15.047,00**	**0**	**0**	**0**	**0**	**0**
26.	**=**	**Ergebnis vor Berücksichtigung der internen Leistungsbeziehungen (22 + 25)**	**-37.887,52**	**-24.000**	**-47.100**	**-14.100**	**-16.600**	**-14.900**
27.	+	Erträge aus internen Leistungsbeziehungen	0,00	0	0	0	0	0
28.	-	Aufwendungen aus internen Leistungsbeziehungen	0,00	0	0	0	0	0
29.	**=**	**Gesamtergebnis des Teilhaushalts**	**-37.887,52**	**-24.000**	**-47.100**	**-14.100**	**-16.600**	**-14.900**
		Nachrichtlich:						
30.		Nicht zahlungswirksame Erträge	32.629,30	32.600	34.000	33.900	33.300	33.300
31.		Nicht zahlungswirksame Aufwendungen	36.590,30	37.200	37.900	37.800	34.900	33.200

Gesetzliche Grundlagen

Auftragsgrundlage ist die Kommunalverfassung des Landes Brandenburg, die Kommunale Haushalts- und Kassenverordnung, das Finanzausgleichsgesetz des Landes Brandenburg, sowie die Haushaltssatzung.

Produktbeschreibung

Dieser Teilhaushalt beinhaltet die Produktgruppen Steuern, allgemeine Zuweisungen, allgemeine Umlagen und Sonstige allgemeine Finanzwirtschaft. Die gleichnamigen Produkte beinhalten den Finanzrahmen der allgemeinen Deckungsmittel, also die Amtsumlage und die Umlage für übertragene Aufgaben. Außerdem werden sonstige Finanzdienstleistungen wie z.B. Darlehensbewirtschaftung, Zinsen u. Kassenkredite organisiert und bearbeitet. Hierbei anfallende Personal- u. Sachkosten werden im Teilhaushalt 11 nachgewiesen.

Produktziele

Die Höhe der gegenwärtigen Amtsumlagehöhe ist notwendig, um die Aufgaben des Amtes Niemegk gesetzmäßig zu erfüllen. Durch neue Vorschriften im Bereich der Steuergesetzgebung aber auch durch die Gesetzgebung zur Digitalisierung sind in der Zukunft höhere Finanzierungsbedarfe des Amtes zu erkennen. Durch die auf Grundlage der neuen Vorschriften über die Ausstattung der Feuerwehren basierende Fortschreibung des Gefahrenabwehrbedarfsplanes sind darüber hinaus weitere wichtige Investitionen in den Bereichen Brand- und Katastrophenschutz durch das Amt abzusichern. Das Ziel besteht hier im Teilhaushalt Allgemeine Gemeindefinanzen darin, eine auskömmliche Finanzierung der Gemeinden gegenüber dem Landesgesetzgeber durchzusetzen, um eine angemessene Erfüllung der gesetzlichen Aufgaben sicherstellen zu können.



Mandant	P	Produktkatalog Rabenstein-Fläming
Hauptproduktbereich	P6	Zentrale Finanzleistungen
Produktbereich/Teilhaushalt	P61	Allgemeine Finanzwirtschaft

Teilergebnisplan 2026

		Aufwands- und Ertragsarten	Ergebnis 2024	Ansatz 2025	Ansatz 2026	Planung 2027 EUR	Planung 2028 EUR	Planung 2029 EUR
1.		Steuern und ähnliche Abgaben	634.957,30	680.000	714.400	722.200	732.200	742.200
2.		Zuwendungen und allgemeine Umlagen	513.203,00	673.000	594.000	642.700	651.200	664.100
3.		Sonstige Transfererträge	0,00	0	0	0	0	0
4.		Öffentlich-rechtliche Leistungsentgelte	0,00	0	0	0	0	0
5.		Privatrechtliche Leistungsentgelte	0,00	0	0	0	0	0
6.		Kostenerstattungen und Kostenumlagen	0,00	0	0	0	0	0
7.		Sonstige ordentliche Erträge	919,87	700	700	700	700	700
8.		Aktivierte Eigenleistungen	0,00	0	0	0	0	0
9.		Bestandsveränderungen	0,00	0	0	0	0	0
10.	**=**	**Erträge aus laufender Verwaltungstätigkeit**	**1.149.080,17**	**1.353.700**	**1.309.100**	**1.365.600**	**1.384.100**	**1.407.000**
11.		Personalaufwendungen	0,00	0	0	0	0	0
12.		Versorgungsaufwendungen	0,00	0	0	0	0	0
13.		Aufwendungen für Sach- und Dienstleistungen	0,00	0	0	0	0	0
14.		Abschreibungen	175,15	0	0	0	0	0
15.		Transferaufwendungen	896.773,84	1.187.200	1.119.400	1.119.400	1.119.400	1.117.300
16.		Sonstige ordentliche Aufwendungen	2.441,72	0	0	0	0	0
17.	**=**	**Aufwendungen aus laufender Verwaltungstätigkeit**	**899.390,71**	**1.187.200**	**1.119.400**	**1.119.400**	**1.119.400**	**1.117.300**
18.	**=**	**Ergebnis der laufenden Verwaltungstätigkeit (10 ./. 17)**	**249.689,46**	**166.500**	**189.700**	**246.200**	**264.700**	**289.700**
19.		Zinsen und sonstige Finanzerträge	0,00	0	0	0	0	0
20.		Zinsen und sonstige Finanzaufwendungen	3.600,12	10.000	10.000	10.000	10.000	10.000
21.	**=**	**Finanzergebnis (19 ./. 20)**	**-3.600,12**	**-10.000**	**-10.000**	**-10.000**	**-10.000**	**-10.000**
22.	**=**	**Ordentliches Ergebnis (18 + 21)**	**246.089,34**	**156.500**	**179.700**	**236.200**	**254.700**	**279.700**
23.		Außerordentliche Erträge	0,00	0	0	0	0	0
24.		Außerordentliche Aufwendungen	0,00	0	0	0	0	0
25.	**=**	**Außerordentliches Ergebnis**	**0,00**	**0**	**0**	**0**	**0**	**0**
26.	**=**	**Ergebnis vor Berücksichtigung der internen Leistungsbeziehungen (22 + 25)**	**246.089,34**	**156.500**	**179.700**	**236.200**	**254.700**	**279.700**
27.	+	Erträge aus internen Leistungsbeziehungen	0,00	0	0	0	0	0
28.	-	Aufwendungen aus internen Leistungsbeziehungen	0,00	0	0	0	0	0
29.	**=**	**Gesamtergebnis des Teilhaushalts**	**246.089,34**	**156.500**	**179.700**	**236.200**	**254.700**	**279.700**
		Nachrichtlich:						
30.		Nicht zahlungswirksame Erträge	17.796,00	13.300	8.500	4.600	100	0
31.		Nicht zahlungswirksame Aufwendungen	175,15	0	0	0	0	0



Teilfinanzhaushalt
Haushaltsjahr 2026
-in EUR-

	Ein- und Auszahlungsarten	Ergebnis des Vorvorjahres 2024	Ansatz des Vorjahres 2025	Ansatz des Haushaltsjahres (Planjahr) 2026	Planjahr +1 2027	Planjahr +2 2028	Planjahr +3 2029	Bisher bereitgestellt	Gesamtein-/ -auszahlungen
18.	Einzahlungen aus Investitionszuwendungen	31.692,00	45.300	42.200	42.200	42.200	42.200	45.300	214.100
19.	Einzahlungen aus Beiträgen und Entgelten	0,00	0	0	0	0	0	0	0
20.	Einzahlungen aus der Veräußerung von immateriellen Vermögensgegenständen	0,00	0	0	0	0	0	0	0
21.	Einzahlungen aus der Veräußerung von Grundstücken, grundstücksgleichen Rechten und Gebäuden	0,00	0	0	0	0	0	0	0
22.	Einzahlungen aus der Veräußerung von übrigem Sachanlagevermögen	0,00	0	0	0	0	0	0	0
23.	Einzahlungen aus der Veräußerung von Finanzanlagevermögen	0,00	0	0	0	0	0	0	0
24.	Sonstige Einzahlungen aus Investitionstätigkeit	0,00	0	0	0	0	0	0	0
25.	Summe der Einzahlungen aus Investitionstätigkeit (18 bis 24)	31.692,00	45.300	42.200	42.200	42.200	42.200	45.300	214.100
26.	Auszahlungen für Baumaßnahmen	0,00	0	0	0	0	0	0	0
27.	Auszahlungen von aktivierbaren Zuwendungen für Investitionen Dritter	0,00	0	0	0	0	0	0	0
28.	Auszahlungen für den Erwerb von immateriellen Vermögensgegenständen	0,00	0	0	0	0	0	0	0
29.	Auszahlungen für den Erwerb von Grundstücken, grundstücksgleichen Rechten und Gebäuden	0,00	0	0	0	0	0	0	0
30.	Auszahlungen für den Erwerb von übrigem Sachanlagevermögen	0,00	0	0	0	0	0	0	0
31.	Auszahlungen für den Erwerb von Finanzanlagevermögen	0,00	0	0	0	0	0	0	0
32.	Sonstige Auszahlungen aus Investitionstätigkeit	0,00	0	0	0	0	0	0	0
33.	Summe der Auszahlungen aus Investitionstätigkeit (26 bis 32)	0,00	0	0	0	0	0	0	0
34.	**Saldo aus den Einzahlungen und Auszahlungen aus der Investitionstätigkeit (25-33)**	**31.692,00**	**45.300**	**42.200**	**42.200**	**42.200**	**42.200**	**45.300**	**214.100**

Übersicht über die Ergebnisentwicklung
Haushaltsjahr 2026
- in EUR -

		Ist-Ergebnis Vorläufig	Ist-Ergebnis Vorläufig	Planung Haushalts-jahr 2	Planung Haushalts-jahr 3	Planung Haushalts-jahr 4	Planung Haushalts-jahr 5
		2024	2025	2026	2027	2028	2029
	ordentliches Ergebnis gemäß Ergebnishaushalt/-rechnung	**-5.085**	**-120.000**	**-175.200**	**-77.500**	**-59.900**	**-15.700**
+	Fehlbeträge aus Vorjahren	-91.549	-96.633	-216.633	-391.833	-469.333	-529.233
=	**ordentliches Ergebnis unter Berücksichtigung von Fehlbeträgen aus Vorjahren**	**-96.633**	**-216.633**	**-391.833**	**-469.333**	**-529.233**	**-544.933**
+	Entnahme aus Rücklage Überschüsse des ordentlichen Ergebnisses aus Vorjahren	0	0	0	0	0	0
+	Überschüsse des außerordentlichen Ergebnisses des laufenden Jahres	0	0	0	0	0	0
+	Entnahme aus Rücklage Überschüsse des außerordentlichen Ergebnisses aus Vorjahren	0	0	0	0	0	0
=	**ordentliches Jahresergebnis nach Heranziehung von Ersatzdeckungsmitteln gem. § 26 Abs. 2 und 3 KomHKV**	**-96.633**	**-216.633**	**-391.833**	**-469.333**	**-529.233**	**-544.933**
	Zuführung an Rücklage aus Überschüssen des ordentlichen Ergebnisses gem. § 26 Abs. 1 KomHKV	**0**	**0**	**0**	**0**	**0**	**0**
	außerordentliches Ergebnis gemäß Ergebnishaushalt/-rechnung	**-15.047**	**0**	**0**	**0**	**0**	**0**
+	Fehlbeträge aus Vorjahren	0	-15.047	-15.047	-15.047	-15.047	-15.047
=	**außerordentliches Ergebnis unter Berücksichtigung von Fehlbeträgen aus Vorjahren**	**-15.047**	**-15.047**	**-15.047**	**-15.047**	**-15.047**	**-15.047**
-	Überschussverwendung zum Ausgleich des ordentlichen Ergebnisses	0	0	0	0	0	0
+	Entnahme aus Rücklage aus Überschüssen des außerordentlichen Ergebnisses aus Vorjahren	0	0	0	0	0	0
=	**außerordentliches Jahresergebnis unter Verwendung als / Heranziehung von Ersatzdeckungsmitteln gem. § 26 Abs. 3, 5 und 6 KomHKV**	**-15.047**	**-15.047**	**-15.047**	**-15.047**	**-15.047**	**-15.047**
	Zuführung an Rücklage aus Überschüssen des außerordentlichen Ergebnisses	**0**	**0**	**0**	**0**	**0**	**0**
	Stand der Rücklage aus Überschüssen des ordentlichen Ergebnisses	**0**	**0**	**0**	**0**	**0**	**0**
	Stand der Rücklage aus Überschüssen des außerordentlichen Ergebnisses	**0**	**0**	**0**	**0**	**0**	**0**

Übersicht über die aus Verpflichtungsermächtigungen voraussichtlich fällig werdenden Auszahlungen
Haushaltsjahr 2026
- in TEUR -

Produktbereich/ Produkt [1]	Maßnahme	Verpflichtungs-	voraussichtlich fällig werdende		
			Planjahr +1	Planjahr +2	Planjahr +3
Gesamtbetrag Verpflichtungsermächtigungen		0	0	0	0
Im mittelfristigen Fianzplanungszeitraum vorgesehene					
genehmigungspflichtige Verpflichtungsermächtigungen (§ 75					

[1] Die Daten sind auf Grundlage der im Haushaltsplan ausgewiesenen niedrigsten Gliederungsebene anzugeben.

Verbindlichkeitenübersicht

Haushaltsjahr 2026

- in EUR-

Art der Verbindlichkeiten	Stand zum 31.12. des Vorvorjahres 2024	Stand zum 31.12. des Vorjahres 2025	erhöht (+)/ vermindert (-)	voraussichtlicher Stand zum 31.12. des Haushaltsjahres 2026	mit einer Restlaufzeit von		
					bis zu einem Jahr	einem bis zu fünf Jahren	mehr als fünf Jahren
Anleihen	0	0	0	0	0	0	0
Verbindlichkeiten aus Krediten für Investitionen und Investitionsförderungsmaßnahmen	292.391	20.099	0	20.000	20.000	0	0
Verbindlichkeiten aus der Aufnahme von Kassenkrediten	0	0	0	0	0	0	0
Verbindlichkeiten aus Rechtsgeschäften, die Kreditaufnahmen wirtschaftlich gleichkommen	0	0	0	0	0	0	0
Erhaltene Anzahlungen	0	0	0	0	0	0	0
Verbindlichkeiten aus Lieferungen und Leistungen	0	0	0	0	0	0	0
Verbindlichkeiten aus Transferleistungen	0	0	0	0	0	0	0
Verbindlichkeiten gegenüber Eigenbetrieben	0	0	0	0	0	0	0
Verbindlichkeiten gegenüber verbundenen Unternehmen	0	0	0	0	0	0	0
Verbindlichkeiten gegenüber Zweckverbänden	0	0	0	0	0	0	0
Verbindlichkeiten gegenüber sonstigen Beteiligungen	0	0	0	0	0	0	0
Sonstige Verbindlichkeiten	4.800	25.596	0	25.596	25.596	0	0
Gesamtbetrag Verbindlichkeiten:	**297.191**	**45.695**	**0**	**45.596**	**45.596**	**0**	**0**

Übersicht über den Stand der Rücklagen
Haushaltsjahr 2026
- in EUR -

Rücklagenarten	Stand zum 31.12 des Vorvorjahres	Stand zum 31.12. des Vorjahres	Zuführungen	Inanspruch-nahme	Stand zum 31.12. des Haushalts-jahres (Planjahr)
Rücklage aus Überschüssen des ordentlichen Ergebnisses	0	0	0	0	0
Rücklage aus Überschüssen des außerordentlichen Ergebnisses	0	0	0	0	0
Gesamtbetrag Rücklage aus Überschüssen	**0**	**0**	**0**	**0**	**0**
Sonderrücklage aus noch nicht verwendeten investiven Schlüsselzuweisungen	0	0	0	0	0
Sonderrücklage aufgrund eines Gesetzes oder einer Verordnung...	0	0	0	0	0
Gesamtbetrag Sonderrücklagen	**0**	**0**	**0**	**0**	**0**

Rückstellungsübersicht
Haushaltsjahr 2026
- in TEUR -

Rückstellungsarten	Stand zum 31.12. des Vorvor-jahres	Voraus-sichtlicher Stand zum 31.12. des Vorjahres	Zu-führung im Haushalts-jahr	Auflösung im Haushalts-jahr	Voraus-sichtlicher Stand zum 31.12. des Haushalts-jahres
	2024	2025	2026	2026	2026
Rückstellungen für Pensionen und ähnliche Verpflichtungen	**0**	**0**	**0**	**0**	**0**
davon Pensionsrückstellungen	0	0	0	0	0
davon Beihilferückstellungen	0	0	0	0	0
davon Altersteilzeitrückstellungen	0	0	0	0	0
Rückstellung für unterlassene Instandhaltung	**0**	**0**	**0**	**0**	**0**
Rückstellung für die Rekultivierung und Nachsorge von Abfalldeponien	**0**	**0**	**0**	**0**	**0**
Rückstellungen für die Sanierung von Altlasten	**0**	**0**	**0**	**0**	**0**
sonstige Rückstellungen	**0**	**0**	**0**	**0**	**0**
davon Rückstellungen für ungewisse Verbindlichkeiten im Rahmen des Finanzausgleichs und von Steuerschuldverhältnissen	0	0	0	0	0
davon Rückstellungen für drohende Verpflichtungen	0	0	0	0	0
aus Bürgschaften	0	0	0	0	0
aus Gewährleistungen	0	0	0	0	0
aus anhängigen Gerichtsverfahren	0	0	0	0	0
aus sonstigen Verpflichtungen	0	0	0	0	0
Gesamtsumme Rückstellungen	0	0	0	0	0

Übersicht über die Sonderposten und über die veranschlagten Erträge aus der Auflösung von Sonderposten

Haushaltsjahr 2026

- in TEUR -

Sonderposten	Stand der Sonderposten zum			Erträge aus der Auflösung von Sonderposten			
	31.12 des Vorvorjahres	31.12 des Vorjahres	31.12 des Haushaltsjahres (Planjahr)	Ansatz des Haushaltsjahres (Planjahr)	Planjahr + 1	Planjahr + 2	Planjahr + 3
Sonderposten aus Zuweisungen der öffentlichen Hand	2.283	2.179	2.054	125	87	75	75
Sonderposten aus Beiträgen, Baukosten- und Investitionszuschüssen	73	67	61	6	4	4	4
Sonstige Sonderposten	71	66	61	5	4	2	2
Erhaltene Anzahlungen auf Sonderposten	0	0	0	x	x	x	x
Gesamtbetrag	**2.427**	**2.312**	**0**	**136**	**95**	**81**	**81**

Übersicht über die Beurteilung der dauernden Leistungsfähigkeit
Haushaltsjahr 2026
- in EUR -

	Ergebnis Vorvorjahr	Ansatz Vorjahr	Ansatz des Haushalts-jahres (Planjahr)	Planjahr +1	Planjahr +2	Planjahr +3
Ergebnishaushalt						
Ordentliches Ergebnis unter Berücksichtigung von Fehlbeträgen aus Vorjahren und der Entnahme aus den Rücklagen	-20.132	-226.600	-175.200	-77.500	-59.900	-15.700
Stand der Rücklage aus Überschüssen des ordentlichen Ergebnisses zum 31.12.	-	-	-	-	-	-
Gesetzlicher Haushaltsausgleich erreicht? (ja/nein)	Nein	Nein	Nein	Nein	Nein	Nein
HSK erforderlich? (ja/nein	Ja	Ja	Ja	Ja	Ja	Ja
Voraussichtliches Jahr des Haushaltsausgleichs	-	-	-	x	x	x
Finanzhaushalt						
Saldo aus laufender Verwaltungstätigkeit1	179.612	-213.100	-160.000	-65.300	-46.900	-4.600
Auszahlungen für die Tilgung von Krediten für Investitionen	-	-	-	-	-	-
Finanzierung der Tilgung gewährleistet (ja/nein)	-	-	-	-	-	-
Veränderung des Bestandes an eigenen Finanzmitteln	229.287	-168.800	-118.800	-24.100	-5.700	36.600
Voraussichtlicher Bestand an eigenen Finanzmitteln am 31.12.2	181.700	12.900	33.900	9.800	4.100	40.700
Voraussichtliche Einzahlungen aus Investitionskrediten	-	-	-	-	-	-
Passivseite der Bilanz						
Eigenkapital (1)	178.000	78.000	0	x	x	x
+ Sonderposten (2)	2.427.000	2.312.000	2.176.000	x	x	x
+ Rückstellungen (3)	0	0	0	x	x	x
+ Verbindlichkeiten (4)	297.191	45.596	45.596	x	x	x
+ passive Rechnungs abgrenzungsposten (5)	16.866	16.566	16.266	x	x	x
= Bilanzsumme (6)	2.919.057	2.452.162	2.237.862	x	x	x
Bilanzsumme (6) Quote in % ((1) + (2)) x 100 / (6)	89%	97%	97%	x	x	x

1 ohne Einzahlungen aus Bedarfszuweisungen gemäß § 16 BbgFAG
2 Einzutragen ist der Bestand an eigenen Finanzmitteln. Werden zu diesem Stichtag Kassenkredite in Anspruch genommen, ist dieser Betrag saldiert mit einem vorhandenen Bestand an eigenen Finanzmitteln

	Ergebnis Vorvorjahr	Ansatz Vorjahr	Ansatz des Haushalts-jahres (Planjahr)	Planjahr + 1	Planjahr + 2	Planjahr + 3
Dauernde Leistungs fähigkeit gegeben? (ja/nein)	Nein	Nein	Nein	x	x	x
Sonstige finanzielle Risiken (soweit nicht Geschäfte der laufenden Verwaltung)						
Bürgschaften	0	0	0	0	0	0
Sonstige Haftungsverpflichtungen	0	0	0	0	0	0
Sonstige Sachverhalte	0	0	0	0	0	0
Auswirkung auf die dauernde Leistungs fähigkeit? (ja/nein)	Nein	Nein	Nein	Nein	Nein	Nein
Erläuternde Angaben						

Übersicht über Erträge und Aufwendungen aus allgemeinen Umlagen und Sozialtransferleistungen
Haushaltsjahr 2026
-in

	Ergebnis des Vorvorjahres 2024	Ansatz des Vorjahres 2025	Ansatz des Haushaltsjahres 2026	Planung Haushaltsjahr +1 2027	Planung Haushaltsjahr +2 2028	Planung Haushaltsjahr +3 2029
Erträge aus allgemeinen Umlagen	0,00	0	0	0	0	0
Aufwendungen für allgemeine Umlagen	842.237,84	1.126.900	1.060.300	1.060.300	1.060.300	1.058.200
davon für Amtsumlage	377.534,00	576.200	530.200	530.200	530.200	530.200
davon für Zweckverbandsumlagen	0,00	0	0	0	0	0
davon für Kreisumlage	464.703,84	550.700	530.100	530.100	530.100	528.000
Saldo der Umlagen:	**-842.237,84**	**-1.126.900**	**-1.060.300**	**-1.060.300**	**-1.060.300**	**-1.058.200**
Erträge aus dem Ersatz für soziale Leistungen	0,00	0	0	0	0	0
Aufwendungen für Sozialtransferleistungen	0,00	0	0	0	0	0
Saldo Sozialleistungen:	**0,00**	**0**	**0**	**0**	**0**	**0**

Übersicht über alle veranschlagten Investitionen
Haushaltsjahr 2026
-inEUR-

	Ansatz des Haushaltsjahres (Planjahr) 2026	Planjahr +1 2027	Planjahr +2 2028	Planjahr +3 2029	Bisher bereitgestellt	Gesamtein-/-auszah-lungen
Maßnahmen unterhalb der Wertgrenze						
Einzahlungen aus Investitionstätigkeit	0	0	0	0	0	0
Auszahlungen aus Investitionstätigkeit	1.000	1.000	1.000	1.000	1.000	5.000
Saldo aus der Investitionstätigkeit	-1.000	-1.000	-1.000	-1.000	-1.000	-5.000

Übersicht über alle veranschlagten Investitionen
Haushaltsjahr 2026
-inEUR-

	Ansatz des Haushaltsjahres (Planjahr) 2026	Planjahr +1 2027	Planjahr +2 2028	Planjahr +3 2029	Bisher bereitgestellt	Gesamtein-/-auszahlungen
Maßnahmen oberhalb der Wertgrenze						
Maßnahme: 6111040-001 Investive Schlüsselzuweisungen						
Einzahlungen aus Investitionstätigkeit	42.200	42.200	42.200	42.200	45.300	214.100
Auszahlungen aus Investitionstätigkeit	0	0	0	0	0	0
Saldo aus der Investitionstätigkeit	42.200	42.200	42.200	42.200	45.300	214.100



Übersicht über alle veranschlagten Investitionen
Haushaltsjahr 2026
-inEUR-

		Ansatz des Haushaltsjahres (Planjahr) 2026	Planjahr +1 2027	Planjahr +2 2028	Planjahr +3 2029	Bisher bereitgestellt	Gesamtein-/-auszahlungen
Investitionen - Gesamtübersicht							
P11	**Innere Verwaltung**						
	Auszahlungen aus Investitionstätigkeit	1.000	1.000	1.000	1.000	1.000	5.000
	Saldo aus der Investitionstätigkeit	-1.000	-1.000	-1.000	-1.000	-1.000	-5.000
P36	**Kinder-, Jugend- und Familienhilfe**						
	Saldo aus der Investitionstätigkeit	0	0	0	0	0	0
P52	**Bauen und Wohnen**						
	Saldo aus der Investitionstätigkeit	0	0	0	0	0	0
P54	**Verkehrsflächen und -anlagen ÖPNV**						
	Saldo aus der Investitionstätigkeit	0	0	0	0	0	0
P55	**Natur- und Landschaftspflege**						
	Saldo aus der Investitionstätigkeit	0	0	0	0	0	0
P61	**Allgemeine Finanzwirtschaft**						
	Einzahlungen aus Investitionstätigkeit	42.200	42.200	42.200	42.200	45.300	214.100
	Saldo aus der Investitionstätigkeit	42.200	42.200	42.200	42.200	45.300	214.100

Öffentliche Bekanntmachungsanordnung

Die vorstehende, von der Gemeindevertretung der Gemeinde Rabenstein/Fläming in ihrer Sitzung am 01.09.2026 beschlossene Haushaltssatzung der Gemeinde Rabenstein/Fläming für das Haushaltsjahr 2026 einschließlich des Haushaltssicherungskonzeptes wird hiermit öffentlich bekannt gemacht.

Der Landrat des Landkreises Potsdam-Mittelmark als Kommunalaufsichtsbehörde hat mit Bescheid vom 02.11.2026, Aktenzeichen 9220-Th-241/17/26, das Haushaltssicherungskonzept unter Auflagen genehmigt.

Die öffentliche Bekanntmachung erfolgt durch Bereitstellung des vollständigen Wortlautes der Haushaltssatzung auf der Internetseite des Amtes Niemegk unter:
https://amt-niemegk.de/bekanntmachungen

Zusätzlich wird die Haushaltssatzung nachrichtlich im amtlichen Bekanntmachungsblatt „Amtsblatt für die Gemeinde Wiesenburg/Mark, das Amt Brück und das Amt Niemegk – Flämingbote“ veröffentlicht.

In die Haushaltssatzung einschließlich ihrer Bestandteile kann während der Sprechzeiten im Amtsgebäude des Amtes Niemegk, Großstraße 7, 14823 Niemegk, Zimmer 16 (Kämmerei), Einsicht genommen werden.

Niemegk, 06.11.2026



C. Röseler
Amtsdirektor