Haushaltssatzung 2027
mit
Haushaltsplan

Amt Niemegk
Landkreis Potsdam-Mittelmark



Haushaltssatzung

des Amtes Niemegk für das Haushaltsjahr 2027

Entsprechend der §§ 28 Abs. 2 Nr. 15 in Verbindung mit § 65 der Kommunalverfassung des Landes Brandenburg (BbgKVerf) vom 5. März 2024 GVBl.I/24, [Nr. 10], S., ber. [Nr. 38]) zuletzt geändert durch Artikel 3 des Gesetzes vom 18. Dezember 2025 (GVBl.I/25, [Nr. 27], S.1) wurde die Haushaltssatzung des Amtes Niemegk mit den dazugehörigen Anlagen erstellt und dem Amtsdirektor zur Feststellung vorgelegt.

Niemegk, den 20.10.2026

S. Grossert

Kämmerer

Die vorgelegte Haushaltssatzung mit ihren Anlagen wird hiermit gemäß § 69 BbgKVerf

☐ mit Abweichungen

☒ ohne Abweichungen

festgestellt und dem Amtsausschuss zur Beschlussfassung zugeleitet.

Niemegk, den 20.10.2026

C. Röseler

Amtsdirektor

Inhaltsverzeichnis

P Produktkatalog Amt Niemegk 1
Deckblatt 1
Aufstellung, Feststellung 2
Haushaltssatzung 2027 4
Vorbericht 6
Gesamtergebnisplan 23
Gesamtfinanzplan 24
P11 Innere Verwaltung 26
P12 Sicherheit und Ordnung 29
P25-29 Kultur und Wissenschaft 32
P36 Kinder-, Jugend- und Familienhilfe 34
P51 Räumliche Planung und Entwicklung 37
P55 Natur- und Landschaftspflege 39
P61 Allgemeine Finanzwirtschaft 41
P Produktkatalog Amt Niemegk 43
Verpflichtungsermächtigungen 43
Verbindlichkeitenübersicht 44
Übersicht über den Stand der Rücklagen 45
Rückstellungsübersicht 46
Übersicht über die Sonderposten 47
Übersicht über die Beurteilung der dauernden Leistungsfähigkeit 48
Stellenplan 50
Übersicht über die Entwicklung des Gesamtergebnisses und der Rücklagen 54
Übersicht über Erträge und Aufwendungen aus allgemeinen Umla 55
Übersicht ü. alle veranschlagten Investitionen_unterhalb WG 56
Übersicht über alle veranschlagten Investitionen_oberhalb WG 57
Übersicht über alle veranschlagten Investitionen_Gesamt 59

Haushaltssatzung
des Amtes für das Haushaltsjahr 2027

Gemäß § 69 i. V. m. § 65 der Brandenburgischen Kommunalverfassung wird nach Beschluss des Amtsausschusses vom 03.11.2026 folgende Haushaltssatzung erlassen:

§ 1

Der Haushaltsplan für das Haushaltsjahr 2027 wird wie folgt festgestzt:

Festsetzung	EUR
1. im Ergebnishaushalt mit dem Gesamtbetrag der	
Erträge	3.875.100
Aufwendungen	4.406.600
davon:	
ordentliche Erträge	3.875.100
ordentliche Aufwendungen	4.406.600
außerordentliche Erträge	0
außerordentliche Aufwendungen	0
Gesamtergebnis	-531.500
2. im Finanzhaushalt mit dem Gesamtbetrag der	
Einzahlungen	3.753.000
Auszahlungen	4.284.700
davon:	
Einzahlungen aus laufender Verwaltungstätigkeit	3.753.000
Auszahlungen aus laufender Verwaltungstätigkeit	4.073.000
Einzahlungen aus der Investitionstätigkeit	0
Auszahlungen aus der Investitionstätigkeit	198.600
Einzahlungen aus der Finanzierungstätigkeit	0
Auszahlungen aus der Finanzierungstätigkeit	13.100
Veränderung des Bestandes an Finanzmitteln	-531.700

§ 2

Ein Haushaltssicherungskonzept ist nicht aufzustellen.

§ 3[1]

Nach § 139 BbgKVerf wird die Amtsumlage auf der Grundlage der für die amtsangehörigen Gemeinden maßgebener Umlagegrundlage wie folgt festgesetzt: 45%

[1] Bei umlagefinanzierten Haushalten erfolgt alternativ die Festsetzung der Umlage in v. H.

§ 4

Verpflichtungsermächtigungen zur Leistung von Investitionsauszahlungen und Auszahlungen für Investitionsförderungsmaßnahmen werden nicht festgesetzt.

§ 5

Ein Gesamtbetrag der Kreditaufnahmen zur Finanzierung von Investitionen und Investitionsförderungsmaßnahmen wird nicht festgesetzt.

§ 6

1. Die Wertgrenzen, ab der eine Nachtragssatzung zu erlassen ist, werden bei:

a)	der Entstehung eines Fehlbetrages im laufenden Haushaltsjahr auf	80.000	EUR
	und		
b)	bei bisher nicht veranschlagten oder zusätzlichen Einzelaufwendungen oder Einzelauszahlungen auf	30.000	EUR
	festgesetzt.		

2. Die Wertgrenze, ab der außerordentliche Erträge und Aufwendungen als für das Amt von wesentlicher Bedeutung angesehen werden, wird auf 5.000 EUR festgesetzt.

3. Die Wertgrenze für die insgesamt erforderlichen Auszahlungen, ab der Investitionen und Investitionsförderungsmaßnahmen im Finanzhaushalt einzeln darzustellen sind, wird auf 10.000 EUR festgesetzt.

4. Die Wertgrenze, ab der überplanmäßige und außerplanmäßige Aufwendungen und Auszahlungen der vorherigen Zustimmung des Amtsausschusses bedürfen wird auf 10.000 EUR festgesetzt.

§ 7

1. Aufwendungen, die zu einem Teilhaushalt gehören, sind gegenseitig deckungsfähig. Das gleiche gilt für Auszahlungen sowie Verpflichtungsermächtigungen. Zweckgebundene Mittel sind von der Deckungsfähigkeit grundsätzlich ausgeschlossen.

2. Folgende Deckungskreise werden erklärt: 1. Kontengruppen 50 und 51, 2. Kontengruppen 52, 53, 54 und 55, und 3. Kontengruppe 57. Die Aufwendungen innerhalb der gebildeten Deckungskreise werden für gegenseitig oder einseitig deckungsfähig erklärt, da sie sachlich zusammen hängen. Die Deckungsfähigkeit der zugehörigen Finanzkonten gilt entsprechend. Den 4. Deckungskreis bilden die Investitionsauszahlungen mit der Kontengruppe 78. Die Deckungskreise beziehen sich auf den Gesamthaushalt.

3. Zahlungswirksame Aufwendungen eines Teilhaushaltes werden gemäß § 20 Abs. 3 KomHKV für einseitig deckungsfähig zu Gunsten von Investitionsauszahlungen erklärt.

4. Mehrerträge können bestimmte Ansätze für Aufwendungen erhöhen. Mindererträge können bestimmte Ansätze für Aufwendungen vermindern. Das Gleiche gilt für Einzahlungen und Auszahlungen (Gesamthaushalt).

5. Im Gesamthaushalt darf die Bewirtschaftung der Budgets nicht zu einer negativen Veränderung des ordentlichen Jahresergebnisses sowie des Finanzmittelüberschusses führen. Planabweichungen nach den hier festgelegten Regeln gelten nicht als überplanmäßig.

Niemegk, den 06.11.2026

C. Röseler
Amtsdirektor

Vorbericht zum Haushalt des Amtes Niemegk 2027

Gesetzliche Grundlage

Gem. § 3 Abs., 2 Nr. 1. der Kommunalen Haushalts- und Kassenverordnung (KomHKV) ist dem Haushaltsplan ein Vorbericht beizufügen. Entsprechend § 9 KomHKV gibt der Vorbericht einen Überblick über den Stand und die Entwicklung der kommunalen Ertrags-, Finanz- und Vermögenslage. Insbesondere soll dargestellt werden:

1. wie sich die wichtigsten Erträge und Aufwendungen, Einzahlungen und Auszahlungen aus Investitions- und Finanzierungstätigkeit, das Vermögen und die Schulden in den dem Haushaltsjahr vorangegangenen zwei Haushaltsjahren entwickelt haben und im Haushaltsjahr entwickeln sollen,
2. welche Investitionen und Investitionsförderungsmaßnahmen im Haushaltsjahr geplant sind und welche haushaltswirtschaftlichen Auswirkungen sich daraus für die folgenden Jahren ergeben,
3. in welchen wesentlichen Punkten der Haushaltsplan vom mittelfristigen Ergebnis- und Finanzplan des Vorjahres abweicht,
4. welcher Finanzierungsbedarf für die Inanspruchnahme von Rückstellungen entsteht und welche Auswirkungen sich daraus im Finanzplanungszeitraum ergeben,
5. wie sich der Finanzmittelüberschuss oder der Finanzmittelbedarf aus laufender Verwaltungstätigkeit, aus der Investitionstätigkeit und aus der Finanzierungstätigkeit sowie der Finanzmittelbestand im Vorjahr entwickelt haben und in welchem Umfang Kassenkredite in Anspruch genommen worden sind,
6. wie hoch die Belastung des Haushalts durch kreditähnliche Rechtsgeschäfte ist, soweit es sich nicht um Geschäfte der laufenden Verwaltung handelt,
7. welche Bürgschaften und sonstigen Haftungsverpflichtungen übernommen wurden, soweit es sich nicht um Geschäfte der laufenden Verwaltung handelt.
8. welche wesentlichen Abweichungen von den Zielvorgaben des Vorjahres eingetreten sind.

Entwicklung der Einwohnerzahl

Einwohner	31.12.2021	31.12.2022	31.12.2023	31.12.2024	31.12.2025	30.06.2026
	4.676	4.837	4.715	4.702	4.673	4.660

Übersicht über die Beteiligungen

Unternehmen	Anteil in %
- keine Beteiligungen -	

Entwicklung der Erträge und Aufwendungen

Folgend werden die wichtigsten Erträge und Aufwendungen des Haushaltes dargestellt, welche sich in den vorangegangenen zwei Haushaltsjahren ergeben haben und sich voraussichtlich im zu planenden Haushaltsjahr ergeben werden.

Ertrags- und Aufwandsarten	Ergebnis 2025	Ansatz 2026	Ansatz 2027
Zuwendungen und allgemeine Umlagen	3.887.273,04	3.704.700	3.623.300
öffentlich-rechtliche Leistungsentgelte	151.368,03	112.000	121.000
privatrechtliche Leistungsentgelte	4.978,43	5.300	4.300
Kostenerstattungen und Kostenumlagen	81.480,97	79.600	86.900
sonstige ordentliche Erträge	436.721,06	44.700	39.600
= Erträge aus laufender Verwaltungstätigkeit	4.561.821,53	3.946.300	3.875.100
Personalaufwendungen	2.337.807,98	2.525.600	2.637.200
Versorgungsaufwendungen	0,00	0	0
Aufwendungen für Sach- und Dienstleistungen	855.964,69	1.117.900	1.035.600
Abschreibungen	282.721,71	337.700	326.800
Transferaufwendungen	35.717,43	36.600	51.000
sonstige ordentliche Aufwendungen	286.029,78	338.300	351.200
= Aufwendungen aus laufender Verwaltungstätigkeit	3.798.241,59	4.356.100	4.401.800
= Ergebnis der laufenden Verwaltungstätigkeit	**763.579,94**	**-409.800**	**-526.700**
Zinsen und sonstige Finanzerträge	17.376,38	0	0
- Zinsen und sonstige Finanzaufwendungen	5.934,58	5.400	4.800
= Finanzergebnis	**11.441,80**	**-5.400**	**-4.800**
= ordentliches Jahresergebnis	**775.021,74**	**-415.200**	**-531.500**
außerordentliche Erträge	0,00	0	0
- außerordentliche Aufwendungen	0,00	0	0
= Gesamtüberschuss/Gesamtfehlbetrag	**775.021,74**	**-415.200**	**-531.500**

Im Jahr 2025 konnte im ordentlichen Ergebnis ein Überschuss erzielt werden. Das Gesamtergebnis im Plan 2026 ist mit einem leichten Defizit geplant. Der Fehlbetrag im Ergebnishaushalt 2027 beträgt -531.500 Euro, kann jedoch mit der bestehenden Rücklage ausgeglichen werden.

Erläuterungen:

Zuwendungen und allgemeine Umlagen

Die wichtigste Einnahme des Amtes Niemegk ist die Amtsumlage. Um den Finanzierungsbedarf des Amtes Niemegk zu decken, wird von den amtsangehörigen Gemeinden und der Stadt Niemegk eine Amtsumlage erhoben. Nach § 139 BbgKVerf werden dafür die Steuerkraft der Gemeinden sowie deren allgemeine Schlüsselzuweisungen zu Grunde gelegt. Das ergibt die Umlagegrundlage. Für das Haushaltsjahr 2027 wird eine Amtsumlage in Höhe von 45 % der Umlagegrundlage erhoben. Die Gemeinden erhalten vom Land noch eine Umlage für übertragene Aufgaben. Auch diese wird an das Amt abgeführt. Zusätzlich sind noch die nicht zahlungswirksamen Erträge aus der Auflösung von Sonderposten und ein Personalkostenzuschuss vom Landkreis zu nennen. Auch Zuweisungen und Zuschüsse des Landes fallen unter diese Position.
Die Umlagegrundlage ist von 7,4 Mio. EUR im Jahr 2026 leicht auf 7,2 Mio. EUR gesunken.

öffentlich – rechtliche Leistungsentgelte

Verwaltungsgebühren für Gewerbeamt, Meldewesen, Führerschein, Standesamt und Feuerwehr, sonstige.

privatrechtliche Leistungsentgelte
Betriebskostenerstattung Rettungswache, evtl. Verkaufserlöse.

Kostenerstattungen und Kostenumlagen
Erstattungen für Wahlen und Wohnungsverwaltung.

Sonstige ordentliche Erträge
Auflösung von Rückstellungen, Vollstreckungskosten, Verwarn- u. Bußgelder sowie Säumniszuschläge, Verkaufserlöse von gebrauchten Feuerwehrgerätschaften.

Personalaufwendungen
Personalkosten der Amtsverwaltung inklusive des Bauhofes. Im mittleren Planungszeitraum sind Tarifanpassungen einkalkuliert. Im Normalfall gibt es hier immer Abweichungen zwischen den Plankosten und den Ist-kosten, da nicht alle Stellen tatsächlich besetzt sind oder immer auch mit längerer Krankheit, Elternzeit usw. zu rechnen ist.

Versorgungsaufwendungen
Hier erfolgt die Bildung von Pensions- u. Beihilferückstellungen für die aktiven Beamten und Versorgungsempfänger, sowie Rückstellung für Altersteilzeit.

Aufwendungen Sach- und Dienstleistungen
Unterhaltung von Grundstücken u. Gebäuden, Ausstattungen, (i. W. Amtsverwaltung u. Feuerwehr), IT-Anlage der Verwaltung, Miete (u.a. Rathausgebäude), Leasing, Bewirtschaftung (Heizung, Wasser, Energie, Vers., usw.), Fahrzeugunterhaltung, Kraftstoffe, Ausbildung, Untersuchung, Hygiene, Verbrauchsmaterial, nicht abschließend. Die aktuelle Preisentwicklung für Material und Energie wurde angemessen berücksichtigt. Die Bedarfsanmeldungen werden durch die Fachabteilungen angemeldet. Es wird versucht die Bedarfe möglichst alle in den Haushalt mit aufzunehmen. Es kann hier auch zu sprunghaften Veränderungen bei den Bedarfsanmeldungen von Jahr zu Jahr kommen. Zum Beispiel Sonderbedarf Digitalisierung in der Verwaltung oder das Bekleidungskonzept der Feuerwehr abgeleitet aus dem GAP. Diese hohen Ausgaben treten nicht in jedem Jahr auf.

Abschreibungen
Abnutzbares Anlagevermögen wird planmäßig abgeschrieben. Die Abschreibungen steigen durch hohe Investitionsauszahlungen in den voran gegangen Jahren.

Transferaufwendungen
Zuweisung an die AWO für die Gemeindesozialarbeit (Familienzentrum).

Sonstige ordentliche Aufwendungen
Aufwandentschädigung Ehrenamtliche (Mitglieder im Amtsausschuss, Feuerwehr), Bürobedarf, Post- u. Fernmeldegebühren, Bekanntmachungen, Reisekosten, Sachverständigen- u. Gerichtskosten, Rechnungsprüfung, Steuern, Versicherungen, Kontoführung, Erstattungen an Bund (Ausweis, Führerschein), sonstige Erstattungen (Entgeltausfall an private Unternehmen bei Feuerwehreinsätzen), Kostenerstattung an Wiesenburg für die Übernahme der Standesamtstätigkeit des Amtes Niemegk.

Die Erträge und Aufwendungen aus laufender Verwaltungstätigkeit der vergangenen Jahre werden in der folgenden Übersicht dargestellt. Dieser ist zu entnehmen, dass der Haushalt des Amtes Niemegk im Zeitraum 2020 bis 2025 durchgehend Haushaltsüberschüsse erwirtschaftet hat. Somit konnten alle Verpflichtungen regelmäßig erfüllt werden, insbesondere konnten alle Verpflichtungen aus Kreditgeschäften zuverlässig abgedeckt werden.



	Ergebnis 2020	Ergebnis 2021	Ergebnis 2022	Ergebnis 2023	Ergebnis 2024	Ergebnis 2025
Erträge aus laufender Verwaltungstätigkeit	€3.360.923	€3.190.003	€3.309.614	€3.887.344	€4.736.518	€4.561.822
Aufwendungen aus laufender Verwaltungstätigkeit	€3.199.378	€2.900.746	€3.097.052	€3.784.585	€4.112.535	€3.798.242

Die Entwicklung der wichtigsten Ertrags- und Aufwandsarten ist den folgenden Übersichten zu entnehmen.

Erträge:

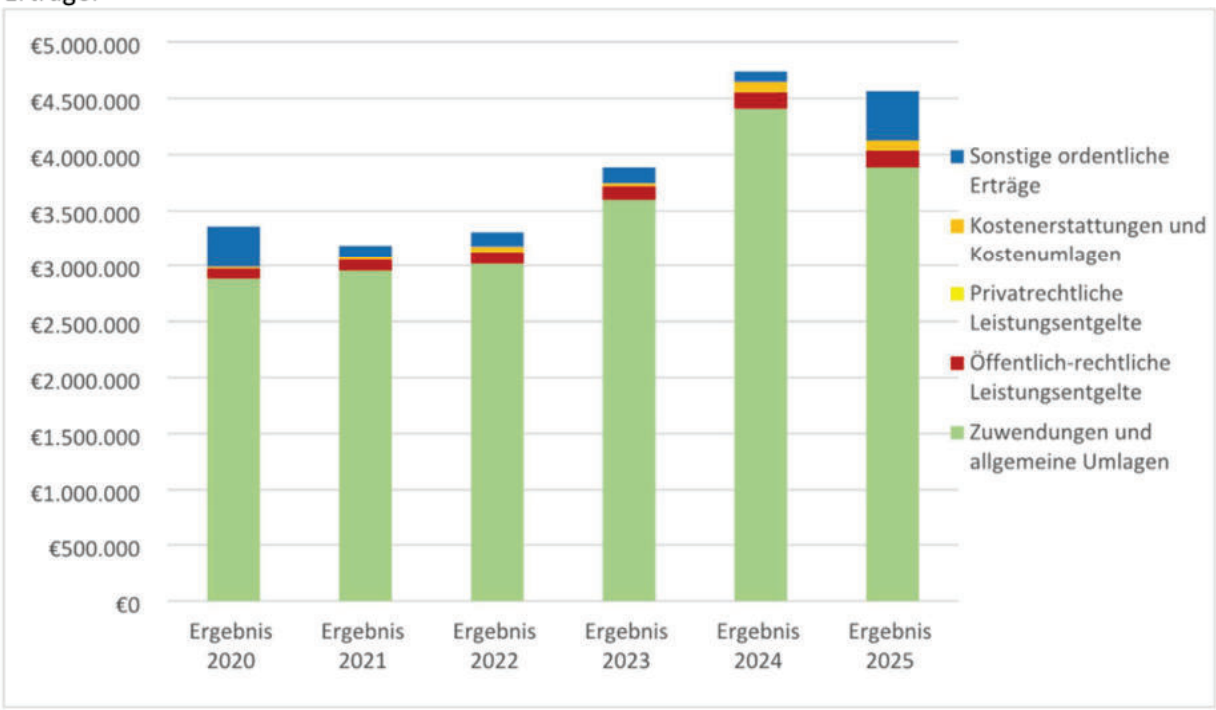

Aufwendungen:

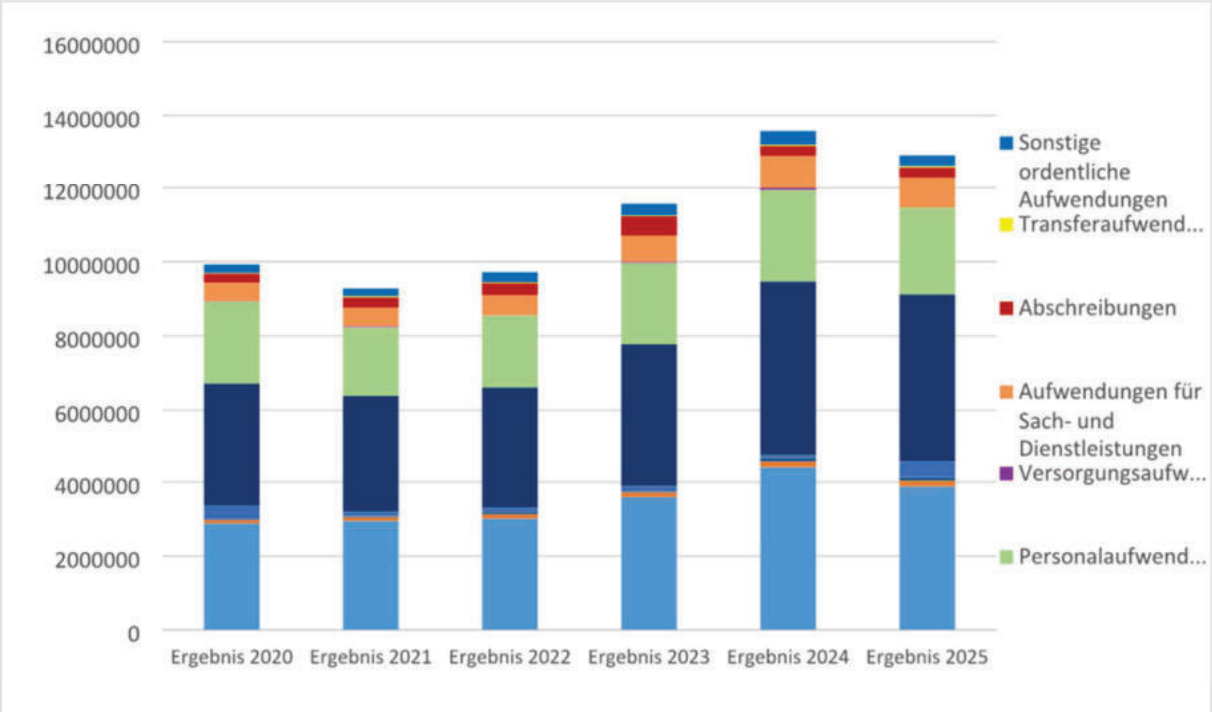

Entwicklung der Amtsumlage

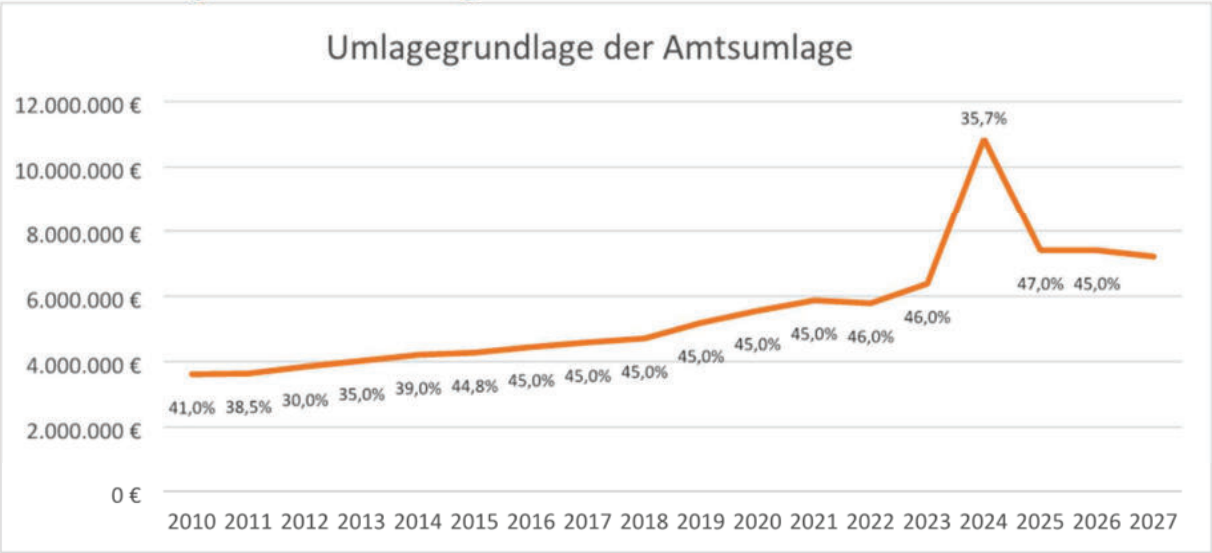

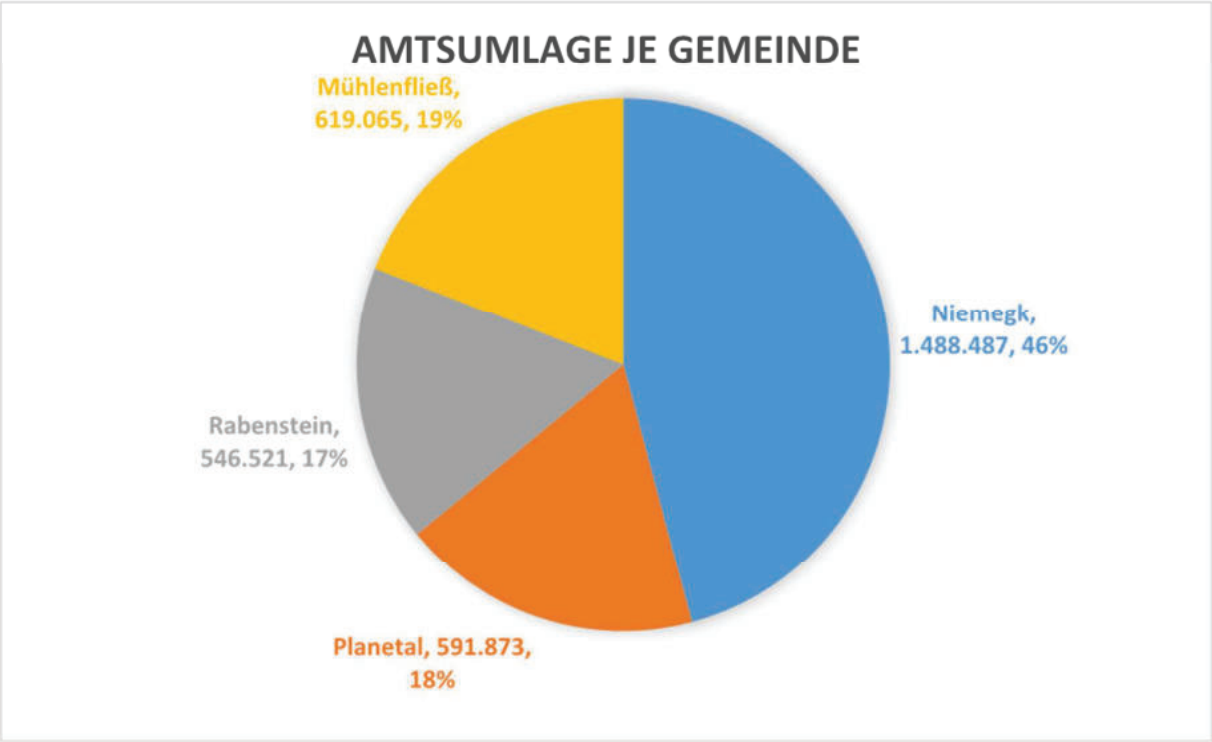

Gemeinde	Vorläufige Umlagegrundlage in €	Amtsumlage ca. in €	Anteil an Amtsumlage in %
Niemegk	3.307.748	1.488.487	46
Planetal	1.315.273	591.873	18
Rabenstein	1.214.491	546.521	17
Mühlenfließ	1.375.701	619.065	19
Gesamt	7.213.213	3.245.946	100

Entwicklung der wichtigsten Einzahlungen und Auszahlungen

Folgend werden die wichtigsten Einzahlungen und Auszahlungen aus der laufenden Verwaltungstätigkeit, aus der Investitionstätigkeit und der Finanzierungstätigkeit des Haushaltes dargestellt, welche sich in den vorangegangenen zwei Haushaltsjahren ergeben haben und sich voraussichtlich im zu planenden Haushaltsjahr ergeben werden.

Ein- und Auszahlungsarten	Ergebnis 2025	Ansatz 2026	Ansatz 2027
Zuwendungen und allgemeine Umlagen	3.832.968,02	3.611.700	3.530.500
Öffentliche-rechtliche Leistungsentgelte	151.285,78	112.000	121.000
Privatrechtliche Leistungsentgelte	9.033,93	5.300	4.300
Kostenerstattungen und Kostenumlagen	122.338,54	79.600	86.900
Sonstige Einzahlungen	12.146,14	10.300	10.300
Zinsen und sonstige Finanzeinzahlungen	17.376,38	0	0
= Einzahlungen aus laufender Verwaltungstätigkeit	**4.145.148,79**	**3.818.900**	**3.753.000**
Personalauszahlungen	2.320.489,38	2.498.600	2.630.400
Auszahlungen für Sach- und Dienstleistungen	861.244,00	1.117.900	1.035.600
Transferauszahlungen	35.717,43	36.600	51.000
Zinsen und sonstige Finanzauszahlungen	299.511,97	343.700	356.000
= Auszahlungen aus laufender Verwaltungstätigkeit	**3.516.962,78**	**3.996.800**	**4.073.000**
= Saldo aus laufender Verwaltungstätigkeit	**628.186,01**	**-177.900**	**-320.000**

Der Saldo aus der laufenden Verwaltungstätigkeit sollte dauerhaft positiv sein. Im Jahr 2025 konnte ein Überschuss erzielt werden. Für das Haushaltsjahr 2026 beträgt der Saldo aus der laufenden Verwaltungstätigkeit -177 TEUR. Damit werden alle Investitionen in dem Jahr ausschließlich aus den vorhandenen Liquiden Mitteln finanziert. Der Bankbestand nimmt entsprechend ab. Für das Jahr 2027 wird ein Defizit von – 320 TEUR erwartet.

Ein- und Auszahlungen aus der Investitionstätigkeit	Ergebnis 2025	Ansatz 2026	Ansatz 2027
Einzahlungen aus Investitionszuwendungen	19.230,00	330.000	0
Einzahlungen aus der Veräußerung von Grundstücken, grundstücksgleichen Rechten und Gebäuden	0,00	0	0
Einzahlung aus der Veräußerung von übrigem Sachanlagevermögen	17.252,35	0	0
= Einzahlungen aus der Investitionstätigkeit	36.482,35	330.000	0
Auszahlungen für Baumaßnahmen	165.193,25	250.000	40.000
Auszahlungen für den Erwerb von immateriellen Vermögensgegenständen	42.176,93	35.000	35.000
Auszahlung für den Erwerb von Grundstücken, grundstrücksgleichen Rechten und Gebäuden	49.770,16	10.000	0
Auszahlung für den Erwerb von übrigem Sachanlagevermögen	147.312,92	178.000	123.600
= Auszahlung aus der Investitionstätigkeit	404.453,26	473.000	198.600
= Saldo aus der Investitionstätigkeit	-367.970,91	-143.000	-198.600

Der Saldo aus der Investitionstätigkeit ist regelmäßig negativ. Der hohe Bedarf an Investitionsgütern zur gesetzmäßigen Aufgabenerfüllung und eine nur geringe investive Förderung sind hier die Ursache. Der hohe Investitionsbedarf entsteht insbesondere in den Teilhaushalten Brandschutz und Innerer Service. Bis 2028 können die hohen Investitionsausgaben durch den bestehenden Bankbestand finanziert werden.

Ein- und Auszahlungen aus der Finanzierungstätigkeit	Ergebnis 2025	Ansatz 2026	Ansatz 2027
Einzahlungen aus der Aufnahme von Krediten für Investitionen	0,00	0	0
= Einzahlungen aus der Finanzierungstätigkeit	0,00	0	0
Auszahlung für die Tilgung von Krediten für Investitionen	11.891,72	12.500	13.100
= Auszahlungen aus der Finanzierungstätigkeit	11.891,72	12.500	13.100
= Saldo aus der Finanzierungstätigkeit	-11.891,72	-12.500	-13.100

Der Saldo aus der Finanzierungstätigkeit ist negativ. Die Tilgung der bestehenden Investitionskredite kann aus den Überschüssen des Ergebnisplanes oder aus eigenen liquiden Mitteln geleistet werden. Für 2027 ist keine Aufnahme von Investitionskrediten erforderlich.

Die Einzahlungen und Auszahlungen aus laufender Verwaltungstätigkeit der vergangenen Jahre werden in der folgenden Übersicht dargestellt. Dieser ist zu entnehmen, dass der Haushalt des Amtes Niemegk im Zeitraum 2020 bis 2025 durchgehend Finanzmittelüberschüsse erwirtschaftet hat. Alle Zahlungsverpflichtungen konnten regelmäßig erfüllt werden, insbesondere alle Verpflichtungen aus Kreditgeschäften.

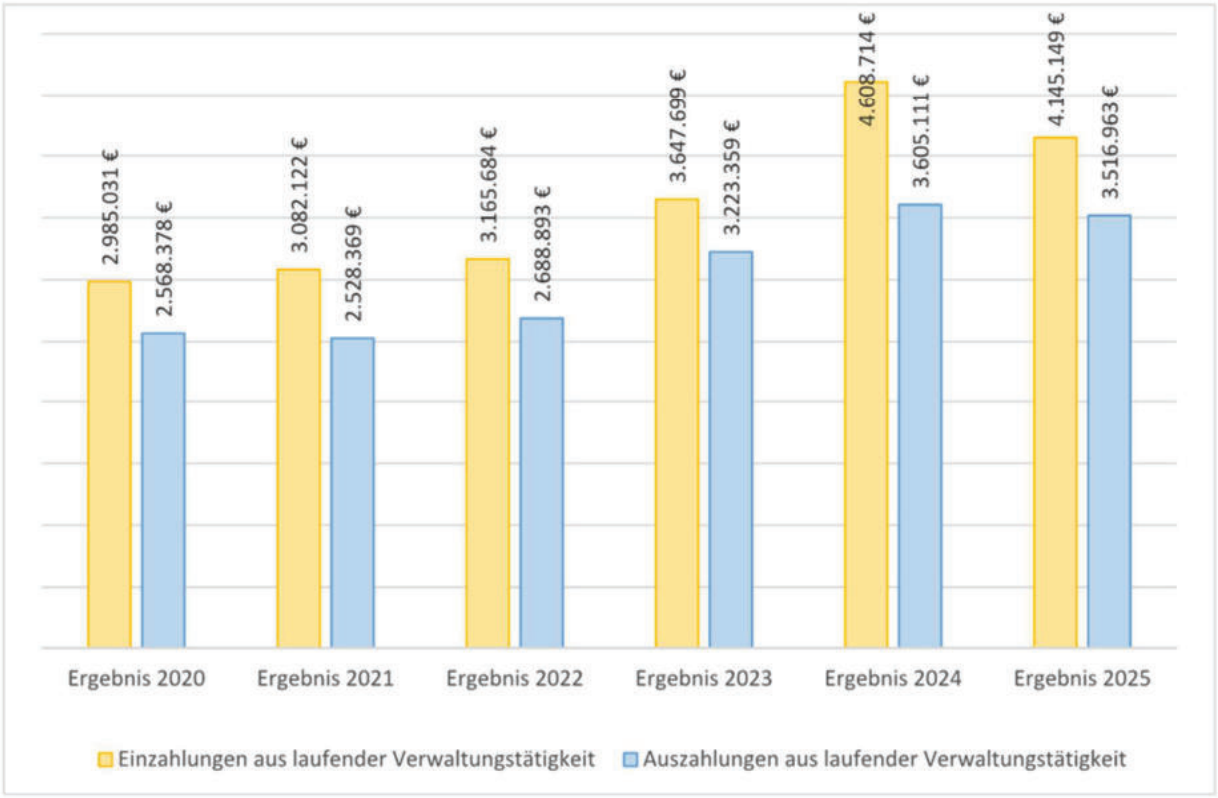

Einzahlungen:

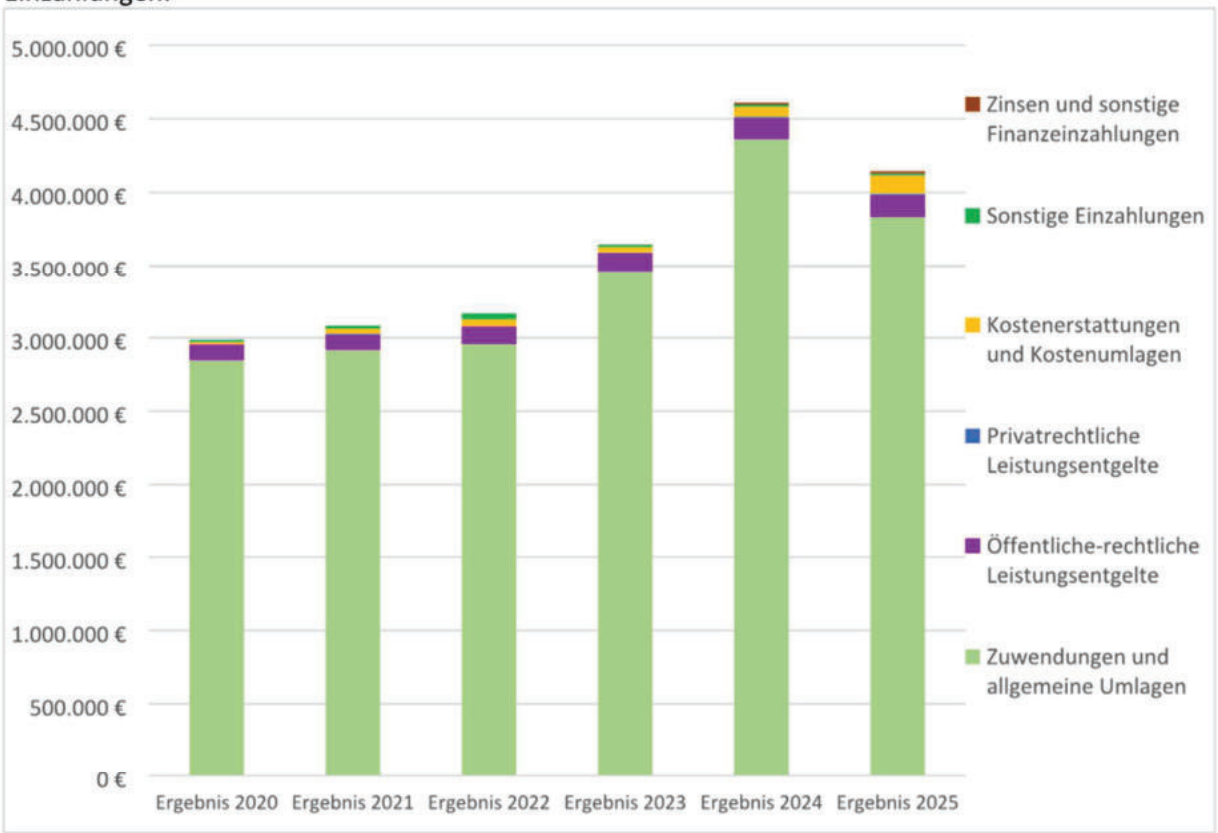

Auszahlungen:

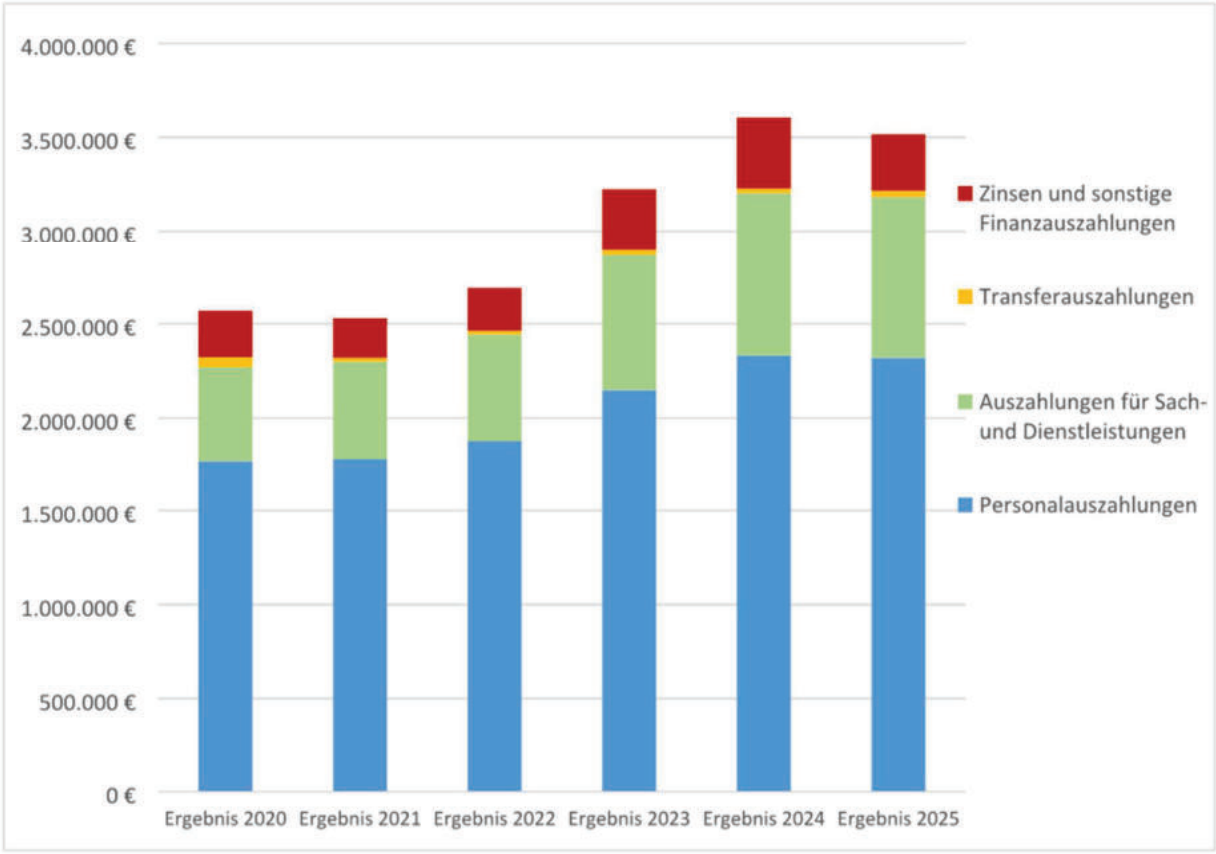

Übersicht über die Teilhaushalte

		2026			2027	
Bereich	Ergebnishaushalt			Ergebnishaushalt		
	Erträge	Aufwendungen	Saldo	Erträge	Aufwendungen	Saldo
THH 11 Innere Verwaltung	€ 114.900	€ 3.300.400	-€ 3.185.500	€ 123.400	€ 3.441.700	-€ 3.318.300
THH 12 Sicherheit und Ordnung	€ 247.300	€ 833.500	-€ 586.200	€ 255.600	€ 857.600	-€ 602.000
THH 25 - 29 Kultur und Wissenschaft	€ 300	€ 10.000	-€ 9.700	€ 300	€ 4.000	-€ 3.700
THH 36 Kinder-, Jugend- und Familienhilfe	€ 27.000	€ 101.600	-€ 74.600	€ 0	€ 87.900	-€ 87.900
THH 51 Räumliche Planung und Entwicklung	€ 0	€ 101.600	-€ 101.600	€ 0	€ 1.600	-€ 1.600
THH 55 Natur- u. Landschaftspflege	€ 3.000	€ 9.000	-€ 6.000	€ 3.000	€ 9.000	-€ 6.000
THH 61 Allgemeine Finanzwirtschaft	€ 3.553.800	€ 5.400	€ 3.548.400	€ 3.492.800	€ 4.800	€ 3.488.000
Summe	€ 3.946.300	€ 4.361.500	-€ 415.200	€ 3.875.100	€ 4.406.600	-€ 531.500

		2026			2027	
Bereich	Investitionen			Investitionen		
	Einzahlungen	Auszahlungen	Saldo	Einzahlungen	Auszahlungen	Saldo
THH 11 Innere Verwaltung	€ 0	€ 123.500	-€ 123.500	€ 0	€ 91.500	-€ 91.500
THH 12 Sicherheit und Ordnung	€ 330.000	€ 347.500	-€ 17.500	€ 0	€ 105.100	-€ 105.100
THH 25 - 29 Kultur und Wissenschaft	€ 0	€ 0	€ 0	€ 0	€ 0	€ 0
THH 36 Kinder-, Jugend- und Familienhilfe	€ 0	€ 2.000	-€ 2.000	€ 0	€ 2.000	-€ 2.000
THH 51 Räumliche Planung und Entwicklung	€ 0	€ 0	€ 0	€ 0	€ 0	€ 0
THH 55 Natur- u. Landschaftspflege	€ 0	€ 0	€ 0	€ 0	€ 0	€ 0
THH 61 Allgemeine Finanzwirtschaft	€ 0	€ 12.500	-€ 12.500	€ 0	€ 13.100	-€ 13.100
Summe	€ 330.000	€ 485.500	-€ 155.500	€ 0	€ 211.700	-€ 211.700

Übersicht über wesentliche Produkte

Nr.	Teilhaushalt	Produkt	Bezeichnung
11	Innere Verwaltung	1111000	Gemeindeorgane
		1112000	Innerer Service
		1113000	Finanzverwaltung
		1114000	Immobilienservice
		1115000	Bauhof/Tiefbau/Hochbau
12	Sicherheit und Ordnung	1211000	Statistik/Wahlen
		1221000	Ordnungsverwaltung
		1261000	Brandschutz/Gefahrenabwehr
28	Kultur und Wissenschaft	2811000	Heimatpflege
36	Kinder-, Jugend- und Familienhilfe	3678000	Gemeindesozialarbeit
51	Räumliche Planung und Entwicklung	5111000	Räumliche Planung und Entwicklung
55	Natur- u. Landschaftspflege	5532000	Soldatengräber/Kriegerdenkmale
61	Allgemeine Finanzwirtschaft	6111000	Steuern, allgemeine Zuweisungen und Umlagen
		6121000	Sonstige allgemeine Finanzwirtschaft

Entwicklung der liquiden Mittel

Haushaltsjahr zum 31.12.	Bankbestand/Inanspruchnahme Kassenkredit inkl. Liquiditätskredit
2015	802.466 €
2016	755.983 €
2017	797.183 €
2018	928.006 €
2019	845.561 €
2020	904.034 €
2021	863.482 €
2022	1.045.788 €
2023	1.099.378 €
2024	1.865.278 €
2025	1.977.995 €
2026	1.400.000 €
2027	868.300 €

Entwicklung der Investitionskredite (in T€)

	2021	2022	2023	2024	2025	2026	2027
Bestand Investitionskredite 01.01.	234,53	178,02	147,96	137,14	125,81	113,92	101,44
Aufnahme							
Tilgung	56,51	30,06	10,82	11,33	11,89	12,47	13,08
Bestand Investitionskredite 31.12.	178,02	147,96	137,14	125,81	113,92	101,44	88,36

Bestand zum 31.12.2027	Feuerwehrgerätehaus Dahnsdorf: Zinsbindung bis 2033	88.359,14 €

Investitionen und wesentliche Unterhaltungsmaßnahmen

Folgend wird dargestellt, welche Investitionen/wesentliche Unterhaltungsmaßnahmen im Haushaltsjahr geplant sind und welche haushaltswirtschaftlichen Auswirkungen sich daraus ergeben.

Bezeichnung	Unterhaltung / Investition	Betrag im Haushaltsjahr in EUR	Fördermittel / sonstige Einnahmen in EUR	Eigenanteil in EUR	Beschreibung
Gemeinde-organe	Investition	2.500	-	2.500	Schaukästen für öffentliche Bekanntmachungen
Innerer Service	Investition	35.000	-	35.000	SQL Datenbank Lizenzen
Innerer Service	Investition	10.000	-	10.000	Betriebs- und Geschäftsausstattung
Innerer Service	Investition	25.000	-	25.000	Betriebs- und Geschäftsausstattung IT
Bauhof	Investition	4.000	-	4.000	Betriebs- und Geschäftsausstattung
Bauhof	Investition	15.000	-	15.000	Rasentraktor Rabenstein
Brandschutz	Investition	15.000		15.000	Sirene Kranepuhl
Brandschutz	Investition	20.000	-	20.000	Betriebs- und Geschäftsaustattung, Löschwasserkissen
Brandschutz	Investition	30.100	-	30.100	Betriebs- und Geschäftsaustattung, Gitterbox/Rollwagen, Lüfter/Heizung, Holomatro Türöffner, Tragkraftspritze, Systemtrenner, Wärmebildkamera
Brandschutz	Investition	40.000	-	40.000	Löschbrunnen
Gemeinde-sozialarbeit	Investition	2.000	-	2.000	Betriebs- und Geschäftsausstattung
Immobilien Service	Unterhaltung	20.000	-	20.000	Renovierungsarbeiten Ordnungsamt
Brandschutz	Unterhaltung	72.000	-	72.000	Sockelbetrag normale bauliche Unterhaltung und **zusätzlich:** Überprüfung (alle 5 Jahre) Notbrunnen, FGH Schlalach, Einbruchmeldeanlagen auch FGH Niemegk
Summe:		290.600		290.600	

Mit den geplanten Investitionen sollen die bestehenden wesentlichen Ziele der Entwicklung des Amtes Niemegk weiterverfolgt werden. Hier ist zunächst der weitere Aufbau einer gesetzmäßigen Infrastruktur im Bereich der Gefahrenabwehr und des Brandschutzes, aber nunmehr auch der Aufbau der IT-Infrastruktur für die gesetzmäßige Digitalisierung der Verwaltungsarbeit zu nennen. Die gesetzliche Verpflichtung im Bereich Brand- und Katastrophenschutz leitet sich unter anderem aus dem Gefahrenabwehrbedarfsplan des Amtes Niemegk ab.

Wesentliche Abweichungen von der mittelfristigen Ergebnis- und Finanzplanung

Folgend werden die wesentlichen Abweichungen von den im Rahmen der mittelfristigen Ergebnis- und Finanzplanung des Vorjahres festgesetzten Ansätzen dargestellt.

Bezeichnung	Ansatz Planjahr Vorvorjahr 2025	Ansatz Planjahr Vorjahr 2026	Planjahr 2027
Zuschussbedarf Innere Verwaltung (P 11): Anstieg der Personalkosten: von 2026 nach 2027 steigen die Personalkosten um ca. 100 TEUR.	-3.236.000 €	-3.185.500 €	-3.318.300 €
Zuschussbedarf Teilhaushalt Sicherheit und Ordnung (P 12): Senkung des Zuschussbedarfs durch Verlagerung der Personalkosten für Mitarbeiter in den Teilhaushalt 11 (444,7 T €), Erstattung für Standesamtstätigkeit an Wiesenburg, zusätzliche Abschreibungen erhöhen den Bedarf, sie können nicht durch Sonderposten abgefedert werden, leicht steigenden Niveau nach 2027 wegen hoher einmalig erhöhten Gebäudeunterhaltungskosten.	-627.800 €	-586.200 €	-602.000 €
Zuschussbedarf Teilhaushalt Kinder-, Jugend- und Familienhilfe (P36): Aufwendungen und Zuschuss für das Familienzentrum, Sozialraumprojekt wird aktuell vom Landkreis nicht mehr gefördert, Zusatzkosten übernimmt erstmal das Amt, die weitere Entwicklung des Zuschusses des LK PM ist noch in Klärung.	-60.000 €	-74.600 €	-87.900 €
Zuschussbedarf Räumliche Planung und Entwicklung (P51): Das Projekt Flächennutzungsplan und Innenbereichssatzung ist weitestgehend abgeschlossen. Nur noch Restansätze für sonstige Auslagen/Sachverständige.	-1.600 €	-101.600 €	-1.600 €
Entwicklung des Selbstverwaltungsbudgets (Überschussentwicklung aus dem Teilergebnisplan Allgemeine Finanzwirtschaft (P61): Der Prozentsatz der Amtsumlage bleibt bei 45 %. Leicht sinkende Einnahmen werden hier wegen der sehr hohen Rücklage in Kauf genommen.	3.686.000 €	3.548.400 €	3.488.000 €

Rückstellungen

Folgend werden die anzugebenden Rückstellungen, zur Wahrung der Transparenz, dargestellt:

Rückstellung	Betrag
Inanspruchnahme der Rückstellung für bestehende Altersteilzeitverträge (zahlungswirksam)	29.100 €
nur zur Information, nicht mehr in der Amtsbilanz abgebildet, sondern beim Versorgungsträger:	
Rückstellungen für mittelbare Pensionsverpflichtungen (Wert zum Bilanzstichtag 31.12.2025)	0 €
Rückstellungen für unmittelbare Pensionsverpflichtungen (Wert zum Bilanzstichtag 31.12.2025)	1.044.200 €
Rückstellung für Beihilfeverpflichtungen (Wert zum Bilanzstichtag 31.12.2025)	206.503 €

Kreditähnliche Rechtsgeschäfte

Folgend werden die kreditähnlichen Rechtsgeschäfte dargestellt.

Teilhaushalt	Rechtsgeschäft	Wert
11	Bauhof Radlader	70.000 € (bestehender Vertrag)
11	Bauhof Kommunaltraktor und Heck Mulcher	70.000 € (bestehender Vertrag)
11	Dienstwagen Nissan Micra Elektro	35.000 € (bestehender Vertrag)

Als kreditähnliche Rechtsgeschäfte werden im Zuge der Finanzstatistik (hier: Statistik über die Schulden der öffentlichen Haushalte) Zahlungsverpflichtungen erfasst, die einer Kreditaufnahme wirtschaftlich gleichkommen. Hier handelt es sich z.B. um Hypotheken-, Grund- und Rentenschulden, Restkaufgelder oder Leasingverträge.

Bürgschaften und sonstige Haftungsverpflichtungen

Folgend werden die übernommenen Bürgschaften und sonstige Haftungsverpflichtungen dargestellt.

Teilhaushalt	Bürgschaft/Verpflichtung	Wert
- keine -		

Eine Bürgschaft begründet die Pflicht gegenüber dem Gläubiger eines Dritten, diesem für die Erfüllung einer Geldschuld des Dritten einzustehen. Es handelt sich bei der Bürgschaft folglich, um eine Eventualverbindlichkeit, welche ihrerseits grundsätzlich nicht passiviert werden darf. Das Passivierungsverbot für Bürgschaften gilt allerdings nur im Grundsatz. Sofern Bürgschaften nicht passiviert werden, sind sie im Anhang zum Jahresabschluss anzugeben.

Übersicht Kennzahlen

Nr.	THH	Bezeichnung	2027	2026	2025	2024	2023	2022
11	Innere Verwaltung	Deckungsbedarf je Einwohner	712	684 €	688 €	555 €	575 €	477 €
11	Innere Verwaltung	Aufwandsdeckungsgrad	4%	3%	3%	2%	4%	5%
12	Brand- und Katastrophenschutz	Aufwendungen je Einwohner	184 €	179 €	177 €	271 €	172 €	173 €
12	Brand- und Katastrophenschutz	Aufwandsdeckungsgrad	30%	30%	24%	22%	19%	16%
25-29	Kulturförderung	Deckungsbedarf je Einwohner	0,79 €	2,08 €	2,13 €	2,07 €	2,13 €	0,42 €
36	Kinder-, Jugend- und Familienhilfe	Deckungsbedarf je Einwohner	19 €	16 €	13 €	15 €	12 €	12 €
36	Kinder-, Jugend- und Familienhilfe	Aufwandsdeckungsgrad	0%	27%	15%	19%	8%	8%
61	Allgemeine Finanzwirtschaft	Deckungsbeitrag je Einwohner	748 €	761 €	784 €	841 €	669 €	590 €

Lagebericht/Risikoanalyse

Der Haushaltsplan des Amtes Niemegk 2027 genügt den formalen Anforderungen des brandenburgischen Haushaltsrechts. Der Gesamtergebnisplan kann 2027 nicht materiell, aber formell ausgeglichen werden. Bei genauerer Betrachtung fällt auf, dass die ordentlichen Aufwendungen die ordentlichen Erträge übersteigen. Der Haushaltsausgleich kann demnach nur mit der Inanspruchnahme von Ersatzdeckungsmitteln erreicht werden. Die vorhandene Rücklage des ordentlichen Ergebnisses der vergangenen Jahre reicht aus, um den Verlust zu decken. Das ermöglicht auch die Amtsumlage bei 45 % konstant zu halten. Im mittleren Planungszeitraum bis ins Jahr 2030 kann erst einmal auf Ersatzdeckungsmittel für den Haushaltsausgleich zurückgegriffen werden.

Die planmäßige Veränderung des Zahlungsmittelbestandes beträgt 2027 – 531.700 EUR. Unter Berücksichtigung der zahlungswirksamen Ermächtigungsüberträge aus den Vorjahren beträgt der rechnerische Anfangsbestand der Finanzmittel im Haushaltsplan 2027 ca. 1.400.000 EUR. Die liquiden Mittel im Gesamtfinanzplan sinken im Jahr 2027 auf 868.300 EUR. Ein Kassenkredit muss vorerst nicht in Anspruch genommen werden. Für 2027 reichen die eigenen liquiden Mittel aus, um den Investitionsbedarf zu finanzieren.

Die Haushaltssatzung 2027 ist bei der Kommunalaufsichtsbehörde des Landkreises anzeigepflichtig.

Ergebnishaushalt und mittelfristige Ergebnisplanung
Haushaltsjahr 2027
- in EUR -

	Ertrags- und Aufwandsarten	Ergebnis des Vorvorjahres 2025	Ansatz des Vorjahres 2026	Ansatz des Haushaltsjahres (Planjahr) 2027	Planjahr +1 2028	Planjahr +2 2029	Planjahr +3 2030
1.	Steuern und ähnliche Abgaben	0,00	0	0	0	0	0
2.	Zuwendungen und allgemeine Umlagen	3.887.273,04	3.704.700	3.623.300	3.702.700	3.792.100	3.797.000
3.	Sonstige Transfererträge	0,00	0	0	0	0	0
4.	Öffentlich-rechtliche Leistungsentgelte	151.367,73	112.000	121.000	121.000	121.000	121.000
5.	Privatrechtliche Leistungsentgelte	4.978,43	5.300	4.300	4.300	4.300	4.300
6.	Kostenerstattungen und Kostenumlagen	81.480,97	79.600	86.900	88.900	188.900	90.900
7.	Sonstige ordentliche Erträge	436.721,06	44.700	39.600	37.400	10.500	10.500
8.	Aktivierte Eigenleistungen	0,00	0	0	0	0	0
9.	Bestandsveränderungen	0,00	0	0	0	0	0
10.	Summe der Erträge aus laufender Verwaltungstätigkeit (1 bis 9)	4.561.821,23	3.946.300	3.875.100	3.954.300	4.116.800	4.023.700
11.	Personalaufwendungen	2.337.807,98	2.525.600	2.637.200	2.683.400	2.737.800	2.793.100
12.	Versorgungsaufwendungen	0,00	0	0	0	0	0
13.	Aufwendungen für Sach- und Dienstleistungen	855.964,69	1.117.900	1.035.600	973.600	968.600	958.600
14.	Abschreibungen	282.721,71	337.700	326.800	272.800	243.900	227.000
15.	Transferaufwendungen	35.717,43	36.600	51.000	51.000	51.000	51.000
16.	Sonstige ordentliche Aufwendungen	286.029,78	338.300	351.200	349.600	457.400	349.600
17.	Summe der Aufwendungen aus laufender Verwaltungstätigkeit (10 bis 16)	3.798.241,59	4.356.100	4.401.800	4.330.400	4.458.700	4.379.300
18.	**Ergebnis der laufenden Verwaltungstätigkeit (10-17)**	**763.579,64**	**-409.800**	**-526.700**	**-376.100**	**-341.900**	**-355.600**
19.	Zinsen und sonstige Finanzerträge	17.376,38	0	0	0	0	0
20.	Zinsen und sonstige Finanzaufwendungen	5.934,58	5.400	4.800	4.200	13.400	17.700
21.	**Finanzergebnis (19-20)**	**11.441,80**	**-5.400**	**-4.800**	**-4.200**	**-13.400**	**-17.700**
22.	**Ordentliches Jahresergebnis (18+21)**	**775.021,44**	**-415.200**	**-531.500**	**-380.300**	**-355.300**	**-373.300**
23.	Außerordentliche Erträge	0,00	0	0	0	0	0
24.	Außerordentliche Aufwendungen	0,00	0	0	0	0	0
25.	**Außerordentliches Jahresergebnis (23-24)**	**0,00**	**0**	**0**	**0**	**0**	**0**
26.	**Gesamtergebnis (22+25)**	**775.021,44**	**-415.200**	**-531.500**	**-380.300**	**-355.300**	**-373.300**



Finanzhaushalt und mittelfristige Finanzplanung
Haushaltsjahr 2027
- in EUR -

		Ein- und Auszahlungsarten	Ergebnis des Vorvorjahres 2025	Ansatz des Vorjahres 2026	Ansatz des Haushaltsjahres 2027	Planung Haushaltsjahr +1 2028	Planung Haushaltsjahr +2 2029	Planung Haushaltsjahr +3 2030
1.		Steuern und ähnliche Abgaben	0,00	0	0	0	0	0
2.		Zuwendungen und allgemeine Umlagen	3.832.968,02	3.611.700	3.530.500	3.609.900	3.699.300	3.707.000
3.		Sonstige Transfereinzahlungen	0,00	0	0	0	0	0
4.		Öffentliche-rechtliche Leistungsentgelte	151.285,78	112.000	121.000	121.000	121.000	121.000
5.		Privatrechtliche Leistungsentgelte	9.033,93	5.300	4.300	4.300	4.300	4.300
6.		Kostenerstattungen und Kostenumlagen	122.338,54	79.600	86.900	88.900	188.900	90.900
7.		Sonstige Einzahlungen	12.146,14	10.300	10.300	10.300	10.300	10.300
8.		Zinsen und sonstige Finanzeinzahlungen	17.376,38	0	0	0	0	0
9.	**=**	**Einzahlungen aus laufender Verwaltungstätigkeit**	**4.145.148,79**	**3.818.900**	**3.753.000**	**3.834.400**	**4.023.800**	**3.933.500**
10.		Personalauszahlungen	2.320.489,38	2.498.600	2.630.400	2.683.400	2.737.800	2.793.100
11.		Versorgungsauszahlungen	0,00	0	0	0	0	0
12.		Auszahlungen für Sach- und Dienstleistungen	861.244,00	1.117.900	1.035.600	973.600	968.600	958.600
13.		Transferauszahlungen	35.717,43	36.600	51.000	51.000	51.000	51.000
14.		Zinsen und sonstige Finanzauszahlungen	299.511,97	343.700	356.000	353.800	470.800	367.300
15.	**=**	**Auszahlungen aus laufender Verwaltungstätigkeit**	**3.516.962,78**	**3.996.800**	**4.073.000**	**4.061.800**	**4.228.200**	**4.170.000**
16.	**=**	**Saldo aus laufender Verwaltungstätigkeit (9 ./. 15)**	**628.186,01**	**-177.900**	**-320.000**	**-227.400**	**-204.400**	**-236.500**
17.		Einzahlungen aus Investitionszuwendungen	19.230,00	330.000	0	337.500	0	295.000
18.		Einzahlungen aus Beiträgen und Entgelten	0,00	0	0	0	0	0
19.		Einzahlungen aus der Veräußerung von immateriellen Vermögensgegenständen	0,00	0	0	0	0	0
20.		Einzahlungen aus der Veräußerung von Grundstücken, grundstücksgleichen Rechten und Gebäuden	0,00	0	0	0	0	0
21.		Einzahlungen aus der Veräußerung von übrigem Sachanlagevermögen	17.252,35	0	0	0	0	0
22.		Einzahlungen aus der Veräußerung von Finanzanlagevermögen	0,00	0	0	0	0	0
23.		Sonstige Einzahlungen aus Investitionstätigkeit	0,00	0	0	0	0	0
24.	**=**	**Einzahlungen aus Investitionstätigkeit**	**36.482,35**	**330.000**	**0**	**337.500**	**0**	**295.000**
25.		Auszahlungen für Baumaßnahmen	164.659,34	250.000	40.000	40.000	40.000	40.000
26.		Auszahlungen von aktivierbaren Zuwendungen für Investitionen Dritter	0,00	0	0	0	0	0
27.		Auszahlungen für den Erwerb von immateriellen Vermögensgegenständen	42.176,93	35.000	35.000	35.000	35.000	35.000
28.		Auszahlungen für den Erwerb von Grundstücken, grundstücksgleichen Rechten und Gebäuden	50.304,07	10.000	0	0	0	0
29.		Auszahlungen für den Erwerb von übrigem Sachanlagevermögen	147.312,92	178.000	123.600	778.600	283.600	503.600
30.		Auszahlungen für den Erwerb von Finanzanlagevermögen	0,00	0	0	0	0	0
31.		Sonstige Auszahlungen aus Investitionstätigkeit	0,00	0	0	0	0	0
32.	**=**	**Auszahlungen aus Investitionstätigkeit**	**404.453,26**	**473.000**	**198.600**	**853.600**	**358.600**	**578.600**
33.	**=**	**Saldo aus Investitionstätigkeit (24 ./. 32)**	**-367.970,91**	**-143.000**	**-198.600**	**-516.100**	**-358.600**	**-283.600**
34.	**=**	**Finanzmittelüberschuss/Finanzmittelfehlbetrag (16 + 33)**	**260.215,10**	**-320.900**	**-518.600**	**-743.500**	**-563.000**	**-520.100**
35.		Einzahlungen aus der Aufnahme von Krediten für Investitionen	0,00	0	0	0	358.600	283.600
36.		Sonstige Einzahlungen aus Finanzierungstätigkeit (ohne Kassenkredite)	0,00	0	0	0	0	0
37.	**=**	**Einzahlungen aus der Finanzierungstätigkeit**	**0,00**	**0**	**0**	**0**	**358.600**	**283.600**
38.		Auszahlungen für die Tilgung von Krediten für Investitionen	11.891,72	12.500	13.100	13.800	24.400	30.100

Finanzhaushalt und mittelfristige Finanzplanung
Haushaltsjahr 2027
- in EUR -

		Ein- und Auszahlungsarten	Ergebnis des Vorvorjahres 2025	Ansatz des Vorjahres 2026	Ansatz des Haushaltsjahres 2027	Planung Haushaltsjahr +1 2028	Planung Haushaltsjahr +2 2029	Planung Haushaltsjahr +3 2030
39.		Sonstige Auszahlungen aus der Finanzierungstätigkeit (ohne Kassenkredite)	0,00	0	0	0	0	0
40.	**=**	**Auszahlungen aus der Finanzierungstätigkeit**	**11.891,72**	**12.500**	**13.100**	**13.800**	**24.400**	**30.100**
41.	**=**	**Saldo aus Finanzierungstätigkeit (37 ./. 40)**	**-11.891,72**	**-12.500**	**-13.100**	**-13.800**	**334.200**	**253.500**
42.		Einzahlungen aus der Auflösung von Liquiditätsreserven	0,00	0	0	0	0	0
43.		Auszahlungen an Liquiditätsreserven	0,00	0	0	0	0	0
44.	**=**	**Saldo aus der Inanspruchnahme von Liquiditätsreserven (42 ./. 43)**	**0,00**	**0**	**0**	**0**	**0**	**0**
45.	**=**	**Veränderung des Bestandes an Zahlungsmitteln (34 + 41 + 44)**	**248.323,38**	**-333.400**	**-531.700**	**-757.300**	**-228.800**	**-266.600**
46.	+	Voraussichtlicher Bestand an eigenen Zahlungsmitteln am Anfang des Haushaltsjahres (ohne Liquiditätskredite und Kontokorrentverbindlichkeiten)	1.729.621,62	900.000	1.400.000	868.300	111.000	-117.800
47.	**=**	**Voraussichtlicher Bestand an Zahlungsmitteln am Ende des Haushaltsjahres**	**1.977.945,00**	**566.600**	**868.300**	**111.000**	**-117.800**	**-384.400**

Mandant	P	Produktkatalog Amt Niemegk
Hauptproduktbereich	P1	Zentrale Verwaltung
Produktbereich/Teilhaushalt	P11	Innere Verwaltung

Gesetzliche Grundlagen

Auftragsgrundlage ist im Wesentlichen die Kommunalverfassung Brandenburg.

Produktbeschreibung

Im Teilhaushalt ist die Produktgruppe Verwaltungssteuerung und -service mit den Produkten Gemeindeorgane, Innerer Service, Finanzverwaltung, Immobilienservice und Bauhof enthalten.

Produktziele

Im Teilhaushalt besteht das Ziel neben den normalen Anforderungen an die Sicherstellung einer gesetzmäßigen Arbeitsweise der Verwaltung in allen Bereichen gegenwärtig insbesondere darin, die gesetzlichen Anforderungen hinsichtlich der Digitalisierung erfüllen zu können.



Mandant	P	Produktkatalog Amt Niemegk
Hauptproduktbereich	P1	Zentrale Verwaltung
Produktbereich/Teilhaushalt	P11	Innere Verwaltung

Teilergebnisplan 2027

		Aufwands- und Ertragsarten	Ergebnis 2025	Ansatz 2026	Ansatz 2027	Planung 2028 EUR	Planung 2029 EUR	Planung 2030 EUR
1.		Steuern und ähnliche Abgaben	0,00	0	0	0	0	0
2.		Zuwendungen und allgemeine Umlagen	35.451,48	10.300	7.100	7.100	7.100	4.900
3.		Sonstige Transfererträge	0,00	0	0	0	0	0
4.		Öffentlich-rechtliche Leistungsentgelte	1.819,67	1.500	1.000	1.000	1.000	1.000
5.		Privatrechtliche Leistungsentgelte	215,91	0	0	0	0	0
6.		Kostenerstattungen und Kostenumlagen	66.282,04	78.800	86.100	88.100	90.100	90.100
7.		Sonstige ordentliche Erträge	407.402,00	24.300	29.200	27.000	100	100
8.		Aktivierte Eigenleistungen	0,00	0	0	0	0	0
9.		Bestandsveränderungen	0,00	0	0	0	0	0
10.	**=**	**Erträge aus laufender Verwaltungstätigkeit**	**511.171,10**	**114.900**	**123.400**	**123.200**	**98.300**	**96.100**
11.		Personalaufwendungen	2.337.807,98	2.525.600	2.637.200	2.683.400	2.737.800	2.793.100
12.		Versorgungsaufwendungen	0,00	0	0	0	0	0
13.		Aufwendungen für Sach- und Dienstleistungen	424.923,20	559.400	594.900	569.900	569.900	569.900
14.		Abschreibungen	76.888,71	68.600	66.600	29.500	25.700	22.100
15.		Transferaufwendungen	1.000,00	1.600	1.000	1.000	1.000	1.000
16.		Sonstige ordentliche Aufwendungen	103.958,39	145.200	142.000	142.000	142.000	142.000
17.	**=**	**Aufwendungen aus laufender Verwaltungstätigkeit**	**2.944.578,28**	**3.300.400**	**3.441.700**	**3.425.800**	**3.476.400**	**3.528.100**
18.	**=**	**Ergebnis der laufenden Verwaltungstätigkeit (10 ./. 17)**	**-2.433.407,18**	**-3.185.500**	**-3.318.300**	**-3.302.600**	**-3.378.100**	**-3.432.000**
19.		Zinsen und sonstige Finanzerträge	0,00	0	0	0	0	0
20.		Zinsen und sonstige Finanzaufwendungen	0,00	0	0	0	0	0
21.	**=**	**Finanzergebnis (19 ./. 20)**	**0,00**	**0**	**0**	**0**	**0**	**0**
22.	**=**	**Ordentliches Ergebnis (18 + 21)**	**-2.433.407,18**	**-3.185.500**	**-3.318.300**	**-3.302.600**	**-3.378.100**	**-3.432.000**
23.		Außerordentliche Erträge	0,00	0	0	0	0	0
24.		Außerordentliche Aufwendungen	0,00	0	0	0	0	0
25.	**=**	**Außerordentliches Ergebnis**	**0,00**	**0**	**0**	**0**	**0**	**0**
26.	**=**	**Ergebnis vor Berücksichtigung der internen Leistungsbeziehungen (22 + 25)**	**-2.433.407,18**	**-3.185.500**	**-3.318.300**	**-3.302.600**	**-3.378.100**	**-3.432.000**
27.	+	Erträge aus internen Leistungsbeziehungen	0,00	0	0	0	0	0
28.	-	Aufwendungen aus internen Leistungsbeziehungen	0,00	0	0	0	0	0
29.	**=**	**Gesamtergebnis des Teilhaushalts**	**-2.433.407,18**	**-3.185.500**	**-3.318.300**	**-3.302.600**	**-3.378.100**	**-3.432.000**
		Nachrichtlich:						
30.		Nicht zahlungswirksame Erträge	417.310,00	31.400	36.300	34.100	7.200	5.000
31.		Nicht zahlungswirksame Aufwendungen	109.194,71	95.600	73.400	29.500	25.700	22.100



Teilfinanzhaushalt
Haushaltsjahr 2027
-in EUR-

	Ein- und Auszahlungsarten	Ergebnis des Vorvorjahres 2025	Ansatz des Vorjahres 2026	Ansatz des Haushaltsjahres (Planjahr) 2027	Planjahr +1 2028	Planjahr +2 2029	Planjahr +3 2030	Bisher bereitgestellt	Gesamtein-/-auszahlungen
18.	Einzahlungen aus Investitionszuwendungen	0,00	0	0	0	0	0	0	0
19.	Einzahlungen aus Beiträgen und Entgelten	0,00	0	0	0	0	0	0	0
20.	Einzahlungen aus der Veräußerung von immateriellen Vermögensgegenständen	0,00	0	0	0	0	0	0	0
21.	Einzahlungen aus der Veräußerung von Grundstücken, grundstücksgleichen Rechten und Gebäuden	0,00	0	0	0	0	0	0	0
22.	Einzahlungen aus der Veräußerung von übrigem Sachanlagevermögen	100,00	0	0	0	0	0	0	0
23.	Einzahlungen aus der Veräußerung von Finanzanlagevermögen	0,00	0	0	0	0	0	0	0
24.	Sonstige Einzahlungen aus Investitionstätigkeit	0,00	0	0	0	0	0	0	0
25.	Summe der Einzahlungen aus Investitionstätigkeit (18 bis 24)	100,00	0	0	0	0	0	0	0
26.	Auszahlungen für Baumaßnahmen	0,00	0	0	0	0	0	0	0
27.	Auszahlungen von aktivierbaren Zuwendungen für Investitionen Dritter	0,00	0	0	0	0	0	0	0
28.	Auszahlungen für den Erwerb von immateriellen Vermögensgegenständen	42.176,93	35.000	35.000	35.000	35.000	35.000	35.000	175.000
29.	Auszahlungen für den Erwerb von Grundstücken, grundstücksgleichen Rechten und Gebäuden	0,00	0	0	0	0	0	0	0
30.	Auszahlungen für den Erwerb von übrigem Sachanlagevermögen	103.897,40	88.500	56.500	56.500	56.500	56.500	88.500	314.500
31.	Auszahlungen für den Erwerb von Finanzanlagevermögen	0,00	0	0	0	0	0	0	0
32.	Sonstige Auszahlungen aus Investitionstätigkeit	0,00	0	0	0	0	0	0	0
33.	Summe der Auszahlungen aus Investitionstätigkeit (26 bis 32)	146.074,33	123.500	91.500	91.500	91.500	91.500	123.500	489.500
34.	**Saldo aus den Einzahlungen und Auszahlungen aus der Investitionstätigkeit (25-33)**	**-145.974,33**	**-123.500**	**-91.500**	**-91.500**	**-91.500**	**-91.500**	**-123.500**	**-489.500**

Gesetzliche Grundlagen

Auftragsgrundlage sind die Gesetze und Verordnungen des Ordnungswesens, insbesondere das Ordnungsbehördengesetz, das Ordnungswidrigkeitengesetz, das Meldegesetz, das Personalausweisgesetz, das Personenstandsgesetz sowie das Straßengesetz des Landes Brandenburg. Für den Bereich Brand- und Katastrophenschutz ist Auftragsgrundlage das Brandenburgische Brand- und Katastrophenschutzgesetz.

Produktbeschreibung

Im Teilhaushalt Sicherheit und Ordnung ist die Produktgruppe Statistik und Wahlen, Ordnungsangelegenheiten und Brandschutz mit den Produkten Statistik/Wahlen, Ordnungsverwaltung und Brandschutz/Gefahrenabwehr enthalten.

Produktziele

Die Ziele im Bereich Brand- und Katastrophenschutz richten sich nach dem durch den Amtsausschuss beschlossenen Gefahrenabwehrbedarfsplan (kurz GAP). Die Umsetzung des GAP hat zum Ziel, in möglichen Gefahrensituationen mit ausreichenden Kräften und Mitteln Schäden für die Bevölkerung abwenden zu können.

Mandant	P	Produktkatalog Amt Niemegk
Hauptproduktbereich	P1	Zentrale Verwaltung
Produktbereich/Teilhaushalt	P12	Sicherheit und Ordnung



Teilergebnisplan 2027

		Aufwands- und Ertragsarten	Ergebnis 2025	Ansatz 2026	Ansatz 2027	Planung 2028 EUR	Planung 2029 EUR	Planung 2030 EUR
1.		Steuern und ähnliche Abgaben	0,00	0	0	0	0	0
2.		Zuwendungen und allgemeine Umlagen	89.011,39	115.900	125.700	125.700	125.700	125.100
3.		Sonstige Transfererträge	0,00	0	0	0	0	0
4.		Öffentlich-rechtliche Leistungsentgelte	149.548,06	110.500	120.000	120.000	120.000	120.000
5.		Privatrechtliche Leistungsentgelte	4.762,52	5.300	4.300	4.300	4.300	4.300
6.		Kostenerstattungen und Kostenumlagen	15.033,93	500	500	500	98.500	500
7.		Sonstige ordentliche Erträge	21.672,60	15.100	5.100	5.100	5.100	5.100
8.		Aktivierte Eigenleistungen	0,00	0	0	0	0	0
9.		Bestandsveränderungen	0,00	0	0	0	0	0
10.	**=**	**Erträge aus laufender Verwaltungstätigkeit**	**280.028,50**	**247.300**	**255.600**	**255.600**	**353.600**	**255.000**
11.		Personalaufwendungen	0,00	0	0	0	0	0
12.		Versorgungsaufwendungen	0,00	0	0	0	0	0
13.		Aufwendungen für Sach- und Dienstleistungen	312.023,68	374.300	391.200	354.200	349.200	339.200
14.		Abschreibungen	205.379,08	268.500	259.600	242.700	217.900	204.600
15.		Transferaufwendungen	0,00	0	0	0	0	0
16.		Sonstige ordentliche Aufwendungen	141.809,27	190.700	206.800	206.800	314.600	206.800
17.	**=**	**Aufwendungen aus laufender Verwaltungstätigkeit**	**659.212,03**	**833.500**	**857.600**	**803.700**	**881.700**	**750.600**
18.	**=**	**Ergebnis der laufenden Verwaltungstätigkeit (10 ./. 17)**	**-379.183,53**	**-586.200**	**-602.000**	**-548.100**	**-528.100**	**-495.600**
19.		Zinsen und sonstige Finanzerträge	0,00	0	0	0	0	0
20.		Zinsen und sonstige Finanzaufwendungen	0,00	0	0	0	0	0
21.	**=**	**Finanzergebnis (19 ./. 20)**	**0,00**	**0**	**0**	**0**	**0**	**0**
22.	**=**	**Ordentliches Ergebnis (18 + 21)**	**-379.183,53**	**-586.200**	**-602.000**	**-548.100**	**-528.100**	**-495.600**
23.		Außerordentliche Erträge	0,00	0	0	0	0	0
24.		Außerordentliche Aufwendungen	0,00	0	0	0	0	0
25.	**=**	**Außerordentliches Ergebnis**	**0,00**	**0**	**0**	**0**	**0**	**0**
26.	**=**	**Ergebnis vor Berücksichtigung der internen Leistungsbeziehungen (22 + 25)**	**-379.183,53**	**-586.200**	**-602.000**	**-548.100**	**-528.100**	**-495.600**
27.	+	Erträge aus internen Leistungsbeziehungen	0,00	0	0	0	0	0
28.	-	Aufwendungen aus internen Leistungsbeziehungen	0,00	0	0	0	0	0
29.	**=**	**Gesamtergebnis des Teilhaushalts**	**-379.183,53**	**-586.200**	**-602.000**	**-548.100**	**-528.100**	**-495.600**
		Nachrichtlich:						
30.		Nicht zahlungswirksame Erträge	44.722,00	86.000	85.800	85.800	85.800	85.200
31.		Nicht zahlungswirksame Aufwendungen	205.379,08	268.500	259.600	242.700	217.900	204.600



Mandant	P	Produktkatalog Amt Niemegk
Hauptproduktbereich	P1	Zentrale Verwaltung
Produktbereich/Teilhaushalt	P12	Sicherheit und Ordnung

Teilfinanzhaushalt
Haushaltsjahr 2027
-in EUR-

	Ein- und Auszahlungsarten	Ergebnis des Vorvorjahres 2025	Ansatz des Vorjahres 2026	Ansatz des Haushaltsjahres (Planjahr) 2027	Planjahr +1 2028	Planjahr +2 2029	Planjahr +3 2030	Bisher bereitgestellt	Gesamtein-/-auszahlungen
18.	Einzahlungen aus Investitionszuwendungen	19.230,00	330.000	0	337.500	0	295.000	330.000	962.500
19.	Einzahlungen aus Beiträgen und Entgelten	0,00	0	0	0	0	0	0	0
20.	Einzahlungen aus der Veräußerung von immateriellen Vermögensgegenständen	0,00	0	0	0	0	0	0	0
21.	Einzahlungen aus der Veräußerung von Grundstücken, grundstücksgleichen Rechten und Gebäuden	0,00	0	0	0	0	0	0	0
22.	Einzahlungen aus der Veräußerung von übrigem Sachanlagevermögen	17.152,35	0	0	0	0	0	0	0
23.	Einzahlungen aus der Veräußerung von Finanzanlagevermögen	0,00	0	0	0	0	0	0	0
24.	Sonstige Einzahlungen aus Investitionstätigkeit	0,00	0	0	0	0	0	0	0
25.	Summe der Einzahlungen aus Investitionstätigkeit (18 bis 24)	36.382,35	330.000	0	337.500	0	295.000	330.000	962.500
26.	Auszahlungen für Baumaßnahmen	164.659,34	250.000	40.000	40.000	40.000	40.000	250.000	410.000
27.	Auszahlungen von aktivierbaren Zuwendungen für Investitionen Dritter	0,00	0	0	0	0	0	0	0
28.	Auszahlungen für den Erwerb von immateriellen Vermögensgegenständen	0,00	0	0	0	0	0	0	0
29.	Auszahlungen für den Erwerb von Grundstücken, grundstücksgleichen Rechten und Gebäuden	50.304,07	10.000	0	0	0	0	10.000	10.000
30.	Auszahlungen für den Erwerb von übrigem Sachanlagevermögen	43.415,52	87.500	65.100	720.100	225.100	445.100	87.500	1.542.900
31.	Auszahlungen für den Erwerb von Finanzanlagevermögen	0,00	0	0	0	0	0	0	0
32.	Sonstige Auszahlungen aus Investitionstätigkeit	0,00	0	0	0	0	0	0	0
33.	Summe der Auszahlungen aus Investitionstätigkeit (26 bis 32)	258.378,93	347.500	105.100	760.100	265.100	485.100	347.500	1.962.900
34.	**Saldo aus den Einzahlungen und Auszahlungen aus der Investitionstätigkeit (25-33)**	**-221.996,58**	**-17.500**	**-105.100**	**-422.600**	**-265.100**	**-190.100**	**-17.500**	**-1.000.400**

Gesetzliche Grundlagen

§ 2 Kommunalverfassung; Beschlüsse der Gemeindeorgane

Produktbeschreibung

Im Teilhaushalt sind die Produktgruppe Heimatpflege mit gleichnamigem Produkt enthalten.

Produktziele

Ausarbeitung eines inhaltlichen Konzeptes für die Wahrnehmung der gesetzlichen Aufgaben der Förderung der Kulturgüter und des Zuganges der Einwohnerinnen und Einwohner zu diesen Kulturgütern.
Vorbereitung von Beschlüssen der amtsangehörigen Gemeinden zur Zusammenarbeit auf den Gebieten Heimatpflege und Chronistenwesen.
Lebendige Ausgestaltung der Partnerschaft mit der Gemeinde Schellerten.
Durchführung einer jährlichen amtsweiten öffentlichen Veranstaltung zur Kulturpflege.



Mandant	P	Produktkatalog Amt Niemegk
Hauptproduktbereich	P2	Schule und Kultur
Produktbereich/Teilhaushalt	P25-29	Kultur und Wissenschaft

Teilergebnisplan 2027

		Aufwands- und Ertragsarten	Ergebnis 2025	Ansatz 2026	Ansatz 2027	Planung 2028 EUR	Planung 2029 EUR	Planung 2030 EUR
1.		Steuern und ähnliche Abgaben	0,00	0	0	0	0	0
2.		Zuwendungen und allgemeine Umlagen	0,00	0	0	0	0	0
3.		Sonstige Transfererträge	0,00	0	0	0	0	0
4.		Öffentlich-rechtliche Leistungsentgelte	0,00	0	0	0	0	0
5.		Privatrechtliche Leistungsentgelte	0,00	0	0	0	0	0
6.		Kostenerstattungen und Kostenumlagen	165,00	300	300	300	300	300
7.		Sonstige ordentliche Erträge	0,00	0	0	0	0	0
8.		Aktivierte Eigenleistungen	0,00	0	0	0	0	0
9.		Bestandsveränderungen	0,00	0	0	0	0	0
10.	**=**	**Erträge aus laufender Verwaltungstätigkeit**	**165,00**	**300**	**300**	**300**	**300**	**300**
11.		Personalaufwendungen	0,00	0	0	0	0	0
12.		Versorgungsaufwendungen	0,00	0	0	0	0	0
13.		Aufwendungen für Sach- und Dienstleistungen	4.440,83	10.000	4.000	4.000	4.000	4.000
14.		Abschreibungen	0,00	0	0	0	0	0
15.		Transferaufwendungen	0,00	0	0	0	0	0
16.		Sonstige ordentliche Aufwendungen	0,00	0	0	0	0	0
17.	**=**	**Aufwendungen aus laufender Verwaltungstätigkeit**	**4.440,83**	**10.000**	**4.000**	**4.000**	**4.000**	**4.000**
18.	**=**	**Ergebnis der laufenden Verwaltungstätigkeit (10 ./. 17)**	**-4.275,83**	**-9.700**	**-3.700**	**-3.700**	**-3.700**	**-3.700**
19.		Zinsen und sonstige Finanzerträge	0,00	0	0	0	0	0
20.		Zinsen und sonstige Finanzaufwendungen	0,00	0	0	0	0	0
21.	**=**	**Finanzergebnis (19 ./. 20)**	**0,00**	**0**	**0**	**0**	**0**	**0**
22.	**=**	**Ordentliches Ergebnis (18 + 21)**	**-4.275,83**	**-9.700**	**-3.700**	**-3.700**	**-3.700**	**-3.700**
23.		Außerordentliche Erträge	0,00	0	0	0	0	0
24.		Außerordentliche Aufwendungen	0,00	0	0	0	0	0
25.	**=**	**Außerordentliches Ergebnis**	**0,00**	**0**	**0**	**0**	**0**	**0**
26.	**=**	**Ergebnis vor Berücksichtigung der internen Leistungsbeziehungen (22 + 25)**	**-4.275,83**	**-9.700**	**-3.700**	**-3.700**	**-3.700**	**-3.700**
27.	+	Erträge aus internen Leistungsbeziehungen	0,00	0	0	0	0	0
28.	-	Aufwendungen aus internen Leistungsbeziehungen	0,00	0	0	0	0	0
29.	**=**	**Gesamtergebnis des Teilhaushalts**	**-4.275,83**	**-9.700**	**-3.700**	**-3.700**	**-3.700**	**-3.700**
		Nachrichtlich:						
30.		Nicht zahlungswirksame Erträge	0,00	0	0	0	0	0
31.		Nicht zahlungswirksame Aufwendungen	0,00	0	0	0	0	0

Mandant	P	Produktkatalog Amt Niemegk
Hauptproduktbereich	P3	Soziales und Jugend
Produktbereich/Teilhaushalt	P36	Kinder-, Jugend- und Familienhilfe

Gesetzliche Grundlagen

§ 2 Kommunalverfassung; Beschlüsse des Amtsausschusses.

Produktbeschreibung

Im Teilhaushalt Kinder-, Jugend - und Familienhilfe ist die Produktgruppe "Sonstige Einrichtungen" mit dem Produkt "Gemeindesozialarbeit" enthalten.

Produktziele

Ziel des Familienzentrums und der Jugendfreizeitstätten ist es, durch regelmäßige Angebote und Veranstaltungen das soziale Miteinander in den Gemeinden des Amtes zu stärken. Im Planungszeitraum soll das bestehende Angebot im neuen Gebäude des Familienzentrums und den Gebäuden der Jugendfreizeitstätten, gefestigt und weiterentwickelt werden. Wichtig dafür ist es, dass eine stabile und angemessene Finanzierung für die Vorhaltung dieser Angebote abgesichert werden kann.



Mandant	P	Produktkatalog Amt Niemegk
Hauptproduktbereich	P3	Soziales und Jugend
Produktbereich/Teilhaushalt	P36	Kinder-, Jugend- und Familienhilfe

Teilergebnisplan 2027

		Aufwands- und Ertragsarten	Ergebnis 2025	Ansatz 2026	Ansatz 2027	Planung 2028 EUR	Planung 2029 EUR	Planung 2030 EUR
1.		Steuern und ähnliche Abgaben	0,00	0	0	0	0	0
2.		Zuwendungen und allgemeine Umlagen	11.677,33	27.000	0	0	0	0
3.		Sonstige Transfererträge	0,00	0	0	0	0	0
4.		Öffentlich-rechtliche Leistungsentgelte	0,00	0	0	0	0	0
5.		Privatrechtliche Leistungsentgelte	0,00	0	0	0	0	0
6.		Kostenerstattungen und Kostenumlagen	0,00	0	0	0	0	0
7.		Sonstige ordentliche Erträge	0,00	0	0	0	0	0
8.		Aktivierte Eigenleistungen	0,00	0	0	0	0	0
9.		Bestandsveränderungen	0,00	0	0	0	0	0
10.	**=**	**Erträge aus laufender Verwaltungstätigkeit**	**11.677,33**	**27.000**	**0**	**0**	**0**	**0**
11.		Personalaufwendungen	0,00	0	0	0	0	0
12.		Versorgungsaufwendungen	0,00	0	0	0	0	0
13.		Aufwendungen für Sach- und Dienstleistungen	32.335,08	65.200	36.500	36.500	36.500	36.500
14.		Abschreibungen	443,92	600	600	600	300	300
15.		Transferaufwendungen	34.717,43	35.000	50.000	50.000	50.000	50.000
16.		Sonstige ordentliche Aufwendungen	420,92	800	800	800	800	800
17.	**=**	**Aufwendungen aus laufender Verwaltungstätigkeit**	**67.917,35**	**101.600**	**87.900**	**87.900**	**87.600**	**87.600**
18.	**=**	**Ergebnis der laufenden Verwaltungstätigkeit (10 ./. 17)**	**-56.240,02**	**-74.600**	**-87.900**	**-87.900**	**-87.600**	**-87.600**
19.		Zinsen und sonstige Finanzerträge	0,00	0	0	0	0	0
20.		Zinsen und sonstige Finanzaufwendungen	0,00	0	0	0	0	0
21.	**=**	**Finanzergebnis (19 ./. 20)**	**0,00**	**0**	**0**	**0**	**0**	**0**
22.	**=**	**Ordentliches Ergebnis (18 + 21)**	**-56.240,02**	**-74.600**	**-87.900**	**-87.900**	**-87.600**	**-87.600**
23.		Außerordentliche Erträge	0,00	0	0	0	0	0
24.		Außerordentliche Aufwendungen	0,00	0	0	0	0	0
25.	**=**	**Außerordentliches Ergebnis**	**0,00**	**0**	**0**	**0**	**0**	**0**
26.	**=**	**Ergebnis vor Berücksichtigung der internen Leistungsbeziehungen (22 + 25)**	**-56.240,02**	**-74.600**	**-87.900**	**-87.900**	**-87.600**	**-87.600**
27.	+	Erträge aus internen Leistungsbeziehungen	0,00	0	0	0	0	0
28.	-	Aufwendungen aus internen Leistungsbeziehungen	0,00	0	0	0	0	0
29.	**=**	**Gesamtergebnis des Teilhaushalts**	**-56.240,02**	**-74.600**	**-87.900**	**-87.900**	**-87.600**	**-87.600**
		Nachrichtlich:						
30.		Nicht zahlungswirksame Erträge	0,00	0	0	0	0	0
31.		Nicht zahlungswirksame Aufwendungen	443,92	600	600	600	300	300



Teilfinanzhaushalt
Haushaltsjahr 2027
-in EUR-

	Ein- und Auszahlungsarten	Ergebnis des Vorvorjahres 2025	Ansatz des Vorjahres 2026	Ansatz des Haushaltsjahres (Planjahr) 2027	Planjahr +1 2028	Planjahr +2 2029	Planjahr +3 2030	Bisher bereitgestellt	Gesamtein-/ -auszahlungen
18.	Einzahlungen aus Investitionszuwendungen	0,00	0	0	0	0	0	0	0
19.	Einzahlungen aus Beiträgen und Entgelten	0,00	0	0	0	0	0	0	0
20.	Einzahlungen aus der Veräußerung von immateriellen Vermögensgegenständen	0,00	0	0	0	0	0	0	0
21.	Einzahlungen aus der Veräußerung von Grundstücken, grundstücksgleichen Rechten und Gebäuden	0,00	0	0	0	0	0	0	0
22.	Einzahlungen aus der Veräußerung von übrigem Sachanlagevermögen	0,00	0	0	0	0	0	0	0
23.	Einzahlungen aus der Veräußerung von Finanzanlagevermögen	0,00	0	0	0	0	0	0	0
24.	Sonstige Einzahlungen aus Investitionstätigkeit	0,00	0	0	0	0	0	0	0
25.	Summe der Einzahlungen aus Investitionstätigkeit (18 bis 24)	0,00	0	0	0	0	0	0	0
26.	Auszahlungen für Baumaßnahmen	0,00	0	0	0	0	0	0	0
27.	Auszahlungen von aktivierbaren Zuwendungen für Investitionen Dritter	0,00	0	0	0	0	0	0	0
28.	Auszahlungen für den Erwerb von immateriellen Vermögensgegenständen	0,00	0	0	0	0	0	0	0
29.	Auszahlungen für den Erwerb von Grundstücken, grundstücksgleichen Rechten und Gebäuden	0,00	0	0	0	0	0	0	0
30.	Auszahlungen für den Erwerb von übrigem Sachanlagevermögen	0,00	2.000	2.000	2.000	2.000	2.000	2.000	10.000
31.	Auszahlungen für den Erwerb von Finanzanlagevermögen	0,00	0	0	0	0	0	0	0
32.	Sonstige Auszahlungen aus Investitionstätigkeit	0,00	0	0	0	0	0	0	0
33.	Summe der Auszahlungen aus Investitionstätigkeit (26 bis 32)	0,00	2.000	2.000	2.000	2.000	2.000	2.000	10.000
34.	**Saldo aus den Einzahlungen und Auszahlungen aus der Investitionstätigkeit (25-33)**	**0,00**	**-2.000**	**-2.000**	**-2.000**	**-2.000**	**-2.000**	**-2.000**	**-10.000**

Gesetzliche Grundlagen

Bundes- und Landesgesetze, Baugesetzbuch, Beschlüsse, örtliches Baurecht

Produktbeschreibung

- Vorbereitende (Flächennutzungsplan) und verbindliche Bauleitplanung (Aufstellung/Änderung von Bebauungsplänen),
- Vorbereitung und Begleitung von Baumaßnahmen,
- Erteilung von Auskünften zur planungs- und bauordnungsrechtlichen Zulässigkeit von Bauvorhaben im Vorfeld des Bauantrages,
- Führung des Straßenverzeichnisses

Produktziele

- Durchführung Dorferneuerung, Stadtsanierung,
- Sicherstellung einer geordneten städtebaulichen und aktiven Entwicklung,
- Wahrung der bauordnungs- und bauplanerischen Bestimmungen,
- Aufzeigen rechtlich einwandfreier Perspektiven

Mandant	P	Produktkatalog Amt Niemegk
Hauptproduktbereich	P5	Gestaltung der Umwelt
Produktbereich/Teilhaushalt	P51	Räumliche Planung und Entwicklung



Teilergebnisplan 2027

		Aufwands- und Ertragsarten	Ergebnis 2025	Ansatz 2026	Ansatz 2027	Planung 2028 EUR	Planung 2029 EUR	Planung 2030 EUR
1.		Steuern und ähnliche Abgaben	0,00	0	0	0	0	0
2.		Zuwendungen und allgemeine Umlagen	102.902,11	0	0	0	0	0
3.		Sonstige Transfererträge	0,00	0	0	0	0	0
4.		Öffentlich-rechtliche Leistungsentgelte	0,00	0	0	0	0	0
5.		Privatrechtliche Leistungsentgelte	0,00	0	0	0	0	0
6.		Kostenerstattungen und Kostenumlagen	0,00	0	0	0	0	0
7.		Sonstige ordentliche Erträge	0,00	0	0	0	0	0
8.		Aktivierte Eigenleistungen	0,00	0	0	0	0	0
9.		Bestandsveränderungen	0,00	0	0	0	0	0
10.	**=**	**Erträge aus laufender Verwaltungstätigkeit**	**102.902,11**	**0**	**0**	**0**	**0**	**0**
11.		Personalaufwendungen	0,00	0	0	0	0	0
12.		Versorgungsaufwendungen	0,00	0	0	0	0	0
13.		Aufwendungen für Sach- und Dienstleistungen	78.826,14	100.000	0	0	0	0
14.		Abschreibungen	0,00	0	0	0	0	0
15.		Transferaufwendungen	0,00	0	0	0	0	0
16.		Sonstige ordentliche Aufwendungen	39.841,20	1.600	1.600	0	0	0
17.	**=**	**Aufwendungen aus laufender Verwaltungstätigkeit**	**118.667,34**	**101.600**	**1.600**	**0**	**0**	**0**
18.	**=**	**Ergebnis der laufenden Verwaltungstätigkeit (10 ./. 17)**	**-15.765,23**	**-101.600**	**-1.600**	**0**	**0**	**0**
19.		Zinsen und sonstige Finanzerträge	0,00	0	0	0	0	0
20.		Zinsen und sonstige Finanzaufwendungen	0,00	0	0	0	0	0
21.	**=**	**Finanzergebnis (19 ./. 20)**	**0,00**	**0**	**0**	**0**	**0**	**0**
22.	**=**	**Ordentliches Ergebnis (18 + 21)**	**-15.765,23**	**-101.600**	**-1.600**	**0**	**0**	**0**
23.		Außerordentliche Erträge	0,00	0	0	0	0	0
24.		Außerordentliche Aufwendungen	0,00	0	0	0	0	0
25.	**=**	**Außerordentliches Ergebnis**	**0,00**	**0**	**0**	**0**	**0**	**0**
26.	**=**	**Ergebnis vor Berücksichtigung der internen Leistungsbeziehungen (22 + 25)**	**-15.765,23**	**-101.600**	**-1.600**	**0**	**0**	**0**
27.	+	Erträge aus internen Leistungsbeziehungen	0,00	0	0	0	0	0
28.	-	Aufwendungen aus internen Leistungsbeziehungen	0,00	0	0	0	0	0
29.	**=**	**Gesamtergebnis des Teilhaushalts**	**-15.765,23**	**-101.600**	**-1.600**	**0**	**0**	**0**
		Nachrichtlich:						
30.		Nicht zahlungswirksame Erträge	0,00	0	0	0	0	0
31.		Nicht zahlungswirksame Aufwendungen	0,00	0	0	0	0	0

Gesetzliche Grundlagen

Soldatengräber

Produktbeschreibung

Pflege und Erhaltung der Ruhestätten der Opfer von Krieg und Gewaltherrschaft

Produktziele

Pflege der bestehenden Anlagen

Mandant	P	Produktkatalog Amt Niemegk
Hauptproduktbereich	P5	Gestaltung der Umwelt
Produktbereich/Teilhaushalt	P55	Natur- und Landschaftspflege



Teilergebnisplan 2027

		Aufwands- und Ertragsarten	Ergebnis 2025	Ansatz 2026	Ansatz 2027	Planung 2028 EUR	Planung 2029 EUR	Planung 2030 EUR
1.		Steuern und ähnliche Abgaben	0,00	0	0	0	0	0
2.		Zuwendungen und allgemeine Umlagen	4.099,58	3.000	3.000	3.000	3.000	3.000
3.		Sonstige Transfererträge	0,00	0	0	0	0	0
4.		Öffentlich-rechtliche Leistungsentgelte	0,00	0	0	0	0	0
5.		Privatrechtliche Leistungsentgelte	0,00	0	0	0	0	0
6.		Kostenerstattungen und Kostenumlagen	0,00	0	0	0	0	0
7.		Sonstige ordentliche Erträge	0,00	0	0	0	0	0
8.		Aktivierte Eigenleistungen	0,00	0	0	0	0	0
9.		Bestandsveränderungen	0,00	0	0	0	0	0
10.	**=**	**Erträge aus laufender Verwaltungstätigkeit**	**4.099,58**	**3.000**	**3.000**	**3.000**	**3.000**	**3.000**
11.		Personalaufwendungen	0,00	0	0	0	0	0
12.		Versorgungsaufwendungen	0,00	0	0	0	0	0
13.		Aufwendungen für Sach- und Dienstleistungen	3.415,76	9.000	9.000	9.000	9.000	9.000
14.		Abschreibungen	0,00	0	0	0	0	0
15.		Transferaufwendungen	0,00	0	0	0	0	0
16.		Sonstige ordentliche Aufwendungen	0,00	0	0	0	0	0
17.	**=**	**Aufwendungen aus laufender Verwaltungstätigkeit**	**3.415,76**	**9.000**	**9.000**	**9.000**	**9.000**	**9.000**
18.	**=**	**Ergebnis der laufenden Verwaltungstätigkeit (10 ./. 17)**	**683,82**	**-6.000**	**-6.000**	**-6.000**	**-6.000**	**-6.000**
19.		Zinsen und sonstige Finanzerträge	0,00	0	0	0	0	0
20.		Zinsen und sonstige Finanzaufwendungen	0,00	0	0	0	0	0
21.	**=**	**Finanzergebnis (19 ./. 20)**	**0,00**	**0**	**0**	**0**	**0**	**0**
22.	**=**	**Ordentliches Ergebnis (18 + 21)**	**683,82**	**-6.000**	**-6.000**	**-6.000**	**-6.000**	**-6.000**
23.		Außerordentliche Erträge	0,00	0	0	0	0	0
24.		Außerordentliche Aufwendungen	0,00	0	0	0	0	0
25.	**=**	**Außerordentliches Ergebnis**	**0,00**	**0**	**0**	**0**	**0**	**0**
26.	**=**	**Ergebnis vor Berücksichtigung der internen Leistungsbeziehungen (22 + 25)**	**683,82**	**-6.000**	**-6.000**	**-6.000**	**-6.000**	**-6.000**
27.	+	Erträge aus internen Leistungsbeziehungen	0,00	0	0	0	0	0
28.	-	Aufwendungen aus internen Leistungsbeziehungen	0,00	0	0	0	0	0
29.	**=**	**Gesamtergebnis des Teilhaushalts**	**683,82**	**-6.000**	**-6.000**	**-6.000**	**-6.000**	**-6.000**
		Nachrichtlich:						
30.		Nicht zahlungswirksame Erträge	0,00	0	0	0	0	0
31.		Nicht zahlungswirksame Aufwendungen	0,00	0	0	0	0	0

Gesetzliche Grundlagen

Auftragsgrundlage ist die Kommunalverfassung des Landes Brandenburg, die Kommunale Haushalts- und Kassenverordnung, das Finanzausgleichsgesetz des Landes Brandenburg, sowie die Haushaltssatzung.

Produktbeschreibung

Dieser Teilhaushalt beinhaltet die Produktgruppen Steuern, allgemeine Zuweisungen, allgemeine Umlagen und Sonstige allgemeine Finanzwirtschaft. Die gleichnamigen Produkte beinhalten den Finanzrahmen der allgemeinen Deckungsmittel, also die Amtsumlage und die Umlage für übertragene Aufgaben. Außerdem werden sonstige Finanzdienstleistungen, wie z.B. Darlehensbewirtschaftung, Zinsen u. Kassenkredite organisiert und bearbeitet. Hierbei anfallende Personal- u. Sachkosten werden im Teilhaushalt 11 nachgewiesen.

Produktziele

Die gegenwärtige Amtsumlagehöhe ist notwendig, um die Aufgaben des Amtes Niemegk gesetzmäßig zu erfüllen. Durch gestiegene Aufgabenerfüllung im Bereich der Inneren Verwaltung und auch durch die Gesetzgebung zur Digitalisierung sind in der Zukunft höhere Finanzierungsbedarfe des Amtes zu erkennen. Durch die auf Grundlage der neuen Vorschriften über die Ausstattung der Feuerwehren basierende Fortschreibung des Gefahrenabwehrbedarfsplanes sind darüber hinaus weitere wichtige Investitionen in den Bereichen Brand- und Katastrophenschutz durch das Amt abzusichern. Das Ziel besteht hier im Teilhaushalt Allgemeine Gemeindefinanzen daher darin, eine gesetzmäßige auskömmliche Finanzierung der Gemeinden gegenüber dem Landesgesetzgeber durchzusetzen, um eine gesetzmäßige Erfüllung der gesetzlichen Aufgaben sicherstellen zu können.

Mandant	P	Produktkatalog Amt Niemegk
Hauptproduktbereich	P6	Zentrale Finanzdienstleistungen
Produktbereich/Teilhaushalt	P61	Allgemeine Finanzwirtschaft



Teilergebnisplan 2027

		Aufwands- und Ertragsarten	Ergebnis 2025	Ansatz 2026	Ansatz 2027	Planung 2028 EUR	Planung 2029 EUR	Planung 2030 EUR
1.		Steuern und ähnliche Abgaben	0,00	0	0	0	0	0
2.		Zuwendungen und allgemeine Umlagen	3.644.131,15	3.548.500	3.487.500	3.566.900	3.656.300	3.664.000
3.		Sonstige Transfererträge	0,00	0	0	0	0	0
4.		Öffentlich-rechtliche Leistungsentgelte	0,00	0	0	0	0	0
5.		Privatrechtliche Leistungsentgelte	0,00	0	0	0	0	0
6.		Kostenerstattungen und Kostenumlagen	0,00	0	0	0	0	0
7.		Sonstige ordentliche Erträge	7.646,46	5.300	5.300	5.300	5.300	5.300
8.		Aktivierte Eigenleistungen	0,00	0	0	0	0	0
9.		Bestandsveränderungen	0,00	0	0	0	0	0
10.	**=**	**Erträge aus laufender Verwaltungstätigkeit**	**3.651.777,61**	**3.553.800**	**3.492.800**	**3.572.200**	**3.661.600**	**3.669.300**
11.		Personalaufwendungen	0,00	0	0	0	0	0
12.		Versorgungsaufwendungen	0,00	0	0	0	0	0
13.		Aufwendungen für Sach- und Dienstleistungen	0,00	0	0	0	0	0
14.		Abschreibungen	10,00	0	0	0	0	0
15.		Transferaufwendungen	0,00	0	0	0	0	0
16.		Sonstige ordentliche Aufwendungen	0,00	0	0	0	0	0
17.	**=**	**Aufwendungen aus laufender Verwaltungstätigkeit**	**10,00**	**0**	**0**	**0**	**0**	**0**
18.	**=**	**Ergebnis der laufenden Verwaltungstätigkeit (10 ./. 17)**	**3.651.767,61**	**3.553.800**	**3.492.800**	**3.572.200**	**3.661.600**	**3.669.300**
19.		Zinsen und sonstige Finanzerträge	17.376,38	0	0	0	0	0
20.		Zinsen und sonstige Finanzaufwendungen	5.934,58	5.400	4.800	4.200	13.400	17.700
21.	**=**	**Finanzergebnis (19 ./. 20)**	**11.441,80**	**-5.400**	**-4.800**	**-4.200**	**-13.400**	**-17.700**
22.	**=**	**Ordentliches Ergebnis (18 + 21)**	**3.663.209,41**	**3.548.400**	**3.488.000**	**3.568.000**	**3.648.200**	**3.651.600**
23.		Außerordentliche Erträge	0,00	0	0	0	0	0
24.		Außerordentliche Aufwendungen	0,00	0	0	0	0	0
25.	**=**	**Außerordentliches Ergebnis**	**0,00**	**0**	**0**	**0**	**0**	**0**
26.	**=**	**Ergebnis vor Berücksichtigung der internen Leistungsbeziehungen (22 + 25)**	**3.663.209,41**	**3.548.400**	**3.488.000**	**3.568.000**	**3.648.200**	**3.651.600**
27.	+	Erträge aus internen Leistungsbeziehungen	0,00	0	0	0	0	0
28.	-	Aufwendungen aus internen Leistungsbeziehungen	0,00	0	0	0	0	0
29.	**=**	**Gesamtergebnis des Teilhaushalts**	**3.663.209,41**	**3.548.400**	**3.488.000**	**3.568.000**	**3.648.200**	**3.651.600**
		Nachrichtlich:						
30.		Nicht zahlungswirksame Erträge	0,00	0	0	0	0	0
31.		Nicht zahlungswirksame Aufwendungen	10,00	0	0	0	0	0

Übersicht über die aus Verpflichtungsermächtigungen voraussichtlich fällig werdenden Auszahlungen

Haushaltsjahr 2027

- in TEUR -

Produktbereich/ Produkt [1]	Maßnahme	Verpflichtungs-ermächtigungen des Haushalts-jahres (Planjahr)	voraussichtlich fällig werdende Auszahlungen		
			Planjahr +1	Planjahr +2	Planjahr +3
Gesamtbetrag Verpflichtungsermächtigungen des Haushaltsjahres (Planjahr)		0	0	0	0
Im mittelfristigen Fianzplanungszeitraum vorgesehene Kreditaufnahmen für Investitionen und Investitionsförderungsmaßnahmen			0	358,6	283,6
genehmigungspflichtige Verpflichtungsermächtigungen (§ 75 Absatz 4 BbgKVerf)					

[1] Die Daten sind auf Grundlage der im Haushaltsplan ausgewiesenen niedrigsten Gliederungsebene anzugeben.

Verbindlichkeitenübersicht Haushaltsjahr 2027 - in EUR-							
Art der Verbindlichkeiten	Stand zum 31.12. des Vorvorjahres 2025	Stand zum 31.12. des Vorjahres 2026	erhöht (+)/ vermindert (-)	voraussichtlicher Stand zum 31.12. des Haushaltsjahres 2027	mit einer Restlaufzeit von		
					bis zu einem Jahr	einem bis zu fünf Jahren	mehr als fünf Jahren
Anleihen	0	0	0	0	0	0	0
Verbindlichkeiten aus Krediten für Investitionen und Investitionsförderungsmaßnahmen	113.914	101.447	-13.083	88.364	13.600	130.000	587.000
Verbindlichkeiten aus der Aufnahme von Kassenkrediten	0	0	0	0	0	0	0
Verbindlichkeiten aus Rechtsgeschäften, die Kreditaufnahmen wirtschaftlich gleichkommen	0	0	0	0	0	0	0
Erhaltene Anzahlungen	0	0	0	0	0	0	0
Verbindlichkeiten aus Lieferungen und Leistungen	264.480	250.000	-70.000	180.000	0	0	0
Verbindlichkeiten aus Transferleistungen	0	0	0	0	0	0	0
Verbindlichkeiten gegenüber Eigenbetrieben	0	0	0	0	0	0	0
Verbindlichkeiten gegenüber verbundenen Unternehmen	0	0	0	0	0	0	0
Verbindlichkeiten gegenüber Zweckverbänden	0	0	0	0	0	0	0
Verbindlichkeiten gegenüber sonstigen Beteiligungen	0	0	0	0	0	0	0
Sonstige Verbindlichkeiten	941	1.500	-500	1.000	0	0	0
Gesamtbetrag Verbindlichkeiten:	**379.335**	**352.947**	**-83.583**	**269.364**	**13.600**	**130.000**	**587.000**

Übersicht über den Stand der Rücklagen

Haushaltsjahr 2027

- in EUR -

Rücklagenarten	Stand zum 31.12 des Vorvorjahres	Stand zum 31.12. des Vorjahres	Zuführungen	Inanspruch-nahme	Stand zum 31.12. des Haushalts-jahres (Planjahr)
	2025	2026	2027	2027	2027
Rücklage aus Überschüssen des Gesamtergebnisses	3.532.351	3.117.151	0	531.500	2.585.651
Sonderrücklage aus noch nicht verwendeten investiven Schlüsselzuweisungen	0	0	0	0	0
Sonderrücklage aufgrund eines Gesetzes oder einer Verordnung...	0	0	0	0	0
Gesamtbetrag Sonderrücklagen	**0**	**0**	**0**	**0**	**0**

Rückstellungsübersicht
Haushaltsjahr 2027
- in TEUR -

Rückstellungsarten	Stand zum 31.12. des Vorvor-jahres	Voraus-sichtlicher Stand zum 31.12. des Vorjahres	Zu-führung im Haushalts-jahr	Auflösung im Haushalts-jahr	Voraus-sichtlicher Stand zum 31.12. des Haushalts-jahres
	2025	2026	2027	2027	2027
Rückstellungen für Pensionen und ähnliche Verpflichtungen	**95**	**98**	**7**	**29**	**76**
davon Pensionsrückstellungen	0	0	0	0	0
davon Beihilferückstellungen	0	0	0	0	0
davon Altersteilzeitrückstellungen	95	98	7	29	76
Rückstellung für unterlassene Instandhaltung	**0**	**0**		**0**	**0**
Rückstellung für die Rekultivierung und Nachsorge von Abfalldeponien	**0**	**0**	**0**	**0**	**0**
Rückstellungen für die Sanierung von Altlasten	**0**	**0**	**0**	**0**	**0**
sonstige Rückstellungen	**0**	**0**	**0**	**0**	**0**
davon Rückstellungen für ungewisse Verbindlichkeiten im Rahmen des Finanzausgleichs und von Steuerschuldverhältnissen	0	0	0	0	0
davon Rückstellungen für drohende Verpflichtungen	0	0	0	0	0
aus Bürgschaften	0	0	0	0	0
aus Gewährleistungen	0	0	0	0	0
aus anhängigen Gerichtsverfahren	0	0	0	0	0
aus sonstigen Verpflichtungen	0	0	0	0	0
Gesamtsumme Rückstellungen	95	98	7	29	76

Haushaltsjahr 2027
- in TEUR -

Sonderposten	Stand der Sonderposten zum			Erträge aus der Auflösung von Sonderposten			
	31.12 des Vorvorjahres	31.12 des Vorjahres	31.12 des Haushalts-jahres (Planjahr)	Ansatz des Haushalts-jahres (Planjahr)	Planjahr + 1	Planjahr + 2	Planjahr + 3
	2025	2026	2027	2027	2028	2029	2030
Sonderposten aus Zuweisungen der öffentlichen Hand	1.089	1.350	1.258	93	93	93	90
Sonderposten aus Beiträgen, Baukosten- und Investitionszuschüssen	0	0	0	0	0	0	0
Sonstige Sonderposten	1	1	0	0	0	0	0
Erhaltene Anzahlungen auf Sonderposten	3	20	20	x	x	x	x
Gesamtbetrag	**1.093**	**1.371**	**1.278**	**93**	**93**	**93**	**90**

Übersicht über die Beurteilung der dauernden Leistungsfähigkeit
Haushaltsjahr 2027
- in EUR -

	Ergebnis Vorvorjahr	Ansatz Vorjahr	Ansatz des Haushalts-jahres (Planjahr)	Planjahr +1	Planjahr +2	Planjahr +3
Ergebnishaushalt	**2025**	**2026**	**2027**	**2028**	**2029**	**2030**
Gesamtergebnis unter Berücksichtigung von Fehlbeträgen aus Vorjahren und der Entnahme aus der Rücklage aus Überschüssen des Gesamtergebnisses	775.022	-415.200	-531.500	-380.300	-355.300	-373.300
Stand der Rücklage aus Überschüssen des Gesamtergebnisses zum 31.12.	3.532.351	3.117.151	2.585.651	2.205.351	1.850.051	1.476.751
Gesetzlicher Haushaltsausgleich erreicht? (ja/nein)	ja	nein	nein	nein	nein	nein
HSK erforderlich? (ja/nein)	nein	nein	nein	nein	nein	nein
Voraussichtliches Jahr des Haushaltsausgleichs	x	x	x	x	x	x
Finanzhaushalt						
Saldo aus laufender Verwaltungstätigkeit[1]	628.186	-177.900	-320.000	-227.400	-204.400	-236.500
Auszahlungen für die Tilgung von Krediten für Investitionen	11.892	12.500	13.100	13.800	24.400	30.100
Finanzierung der Tilgung gewährleistet (ja/nein)	ja	ja	ja	ja	ja	ja
Veränderung des Bestandes an eigenen Finanzmitteln	248.323	-333.400	-531.700	-757.300	-228.800	-266.600
Voraussichtlicher Bestand an eigenen Finanzmitteln am 31.12.[2]	1.977.945	566.600	868.300	111.000	-117.800	-384.400
Voraussichtliche Einzahlungen aus Investitionskrediten	0	0	0	0	358.600	283.600
Passivseite der Bilanz						
Eigenkapital (1)	4.075.900	3.660.700	3.129.200	x	x	x
+ Sonderposten (2)	1.093.000	1.371.000	1.278.000	x	x	x
+ Rückstellungen (3)	95.000	98.000	76.000	x	x	x
+ Verbindlichkeiten (4)	379.000	352.000	269.000	x	x	x
+ passive Rechnungs-abgrenzungsposten (5)	0	0	0	x	x	x
= Bilanzsumme Passiva (6)	5.642.900	5.481.700	4.752.200	x	x	x
Quote in % ((1) + (2)) x 100 / (6)	92	92	93	x	x	x
Dauernde Leistungs fähigkeit gegeben? (ja/nein)	ja	ja	ja	x	x	x
Sonstige finanzielle Risiken (soweit nicht Geschäfte der laufenden Verwaltung)						
Bürgschaften	0	0	0	0	0	0
Sonstige Haftungsverpflichtungen	0	0	0	0	0	0

	Ergebnis Vorvorjahr	Ansatz Vorjahr	Ansatz des Haushalts-jahres (Planjahr)	Planjahr +1	Planjahr +2	Planjahr +3
Dauernde Leistungs fähigkeit gegeben? (ja/nein)	ja	ja	ja	x	x	x
Sonstige finanzielle Risiken (soweit nicht Geschäfte der laufenden Verwaltung)						
Bürgschaften	0	0	0	0	0	0
Sonstige Haftungsverpflichtungen	0	0	0	0	0	0
Sonstige Sachverhalte	0	0	0	0	0	0
Auswirkung auf die dauernde Leistungs fähigkeit? (ja/nein)						
Erläuternde Angaben						

AMT NIEMEGK

Stellenplan

für das

Haushaltsjahr 2027

Teil 1 Gesamtübersicht

1. Beamte Seite 2

2. Tariflich Beschäftigte Seite 3

Teil 2 Besondere Abschnitte

1. Probebeamte, Anwärter, Auszubildende Seite 4

2. Beschäftigte, die von der Dienst-/ Arbeitsleistung freigestellt sind Seite 4

Amt Niemegk

Stellenplan

Haushaltsjahr 2027

Teil 1 - Gesamtübersicht

1. Beamte

Wahlbeamte und Laufbahngruppen[1)]	Besoldungs-gruppe	Stellen im Vorjahr	Anzahl der tatsächlich besetzten Stellen am 30.06. des Vorjahrs	Stellen im Haushaltsjahr (Planjahr)	Erläuterungen[4)]
Wahlbeamte Amtsdirektor	A 15	1.00	1.00	1.00	
Gehobener Dienst Amtsrat	A 12	1.00	1.00	1.00	
Gesamt		**2.00**	**2.00**	**2.00**	

[1)] Die Angabe der Amtsbezeichnung ist freigestellt.

[2)] Eine Stelle, deren Inhaber Teilzeitbeschäftigung nach dem Tarifvertrag zur Regelung der Altersteilzeit (ATZ) ausübt, ist während der Beschäftigungsphase des Stelleninhabers im Teil 1 des Stellenplans mit dem der zu leistenden Wochenarbeitsstunden entsprechenden Stellenanteil zu berücksichtigen. Während der Dauer der Freistellungsphase sind diese Stellen im Teil 2 des Stellenplans mit 0,5 Vollzeiteinheiten nachrichtlich darzustellen.

[3)] Zahl der Stellen, die bei der Berechnung der Stellenobergrenzen unberücksichtigt bleiben.

[4)] In den Erläuterungen sind insbesondere die Gründe für die in Spalte 4 angegebenen Stellen darzustellen und es sind die in der Gesamtstellenzahl des Haushaltsplanes (Spalte 3) enthaltenen Anteile von ATZ-Stellen während der Beschäftigungsphase anzugeben.

Amt Niemegk

Stellenplan

Haushaltsjahr 2027

Teil 1 - Gesamtübersicht

2. Tariflich Beschäftigte

Entgeltgruppe	Stellen im Haushaltsjahr 2026 (Vorjahr)	Zahl der tatsächlich besetzten Stellen am 30.06. des Vorjahrs	Stellen im Haushaltsjahr 2027 (Planjahr)	Erläuterungen[2]
1	2	3	4	5
EG 2	**0.51**	0.51	0.51	Tz 20h
EG 3	**0.00**	0.00	0.00	
EG 4	**1.00**	0.77	0.77	1 x Tz 30h
EG 5	**3.67**	5.38	4.67	Tz 30h, Tz 35h
EG 6	**6.54**	5.54	4.49	1 x Tz 30h, 1 x TZ 28h (k.w.)
EG 7	**1.77**	1.77	1.77	1 x Tz 30h
EG 8	**5.57**	5.51	7.33	2 x Tz 30h; 2 x 35h (1 x k.w.)
EG 9a	**5.08**	5.08	4.31	3 x Tz 30 h
EG 9b	**0.00**	0.00	0.00	
EG 9c	**2.00**	1.77	1.77	1 x Tz 30h
EG 10	**1.00**	1.00	1.00	
EG 11	**3.36**	3.36	3.36	Tz 35 h; Tz 18 h
EG 12	**1.00**	0.77	1.00	
Insgesamt	**31.50**	**31.46**	**30.97**	

Amt Niemegk

Stellenplan

Haushaltsjahr 2027

Teil 2 - Besondere Abschnitte

1. Anwärter und Auszubildende

Bezeichnung	Art der Vergütung	Anzahl der besetzen Stellen am 30.06. des Vorjahrs	Stellen im Haushlatsjahr (Planjahr)	Erläuterungen [2]
Auszubildende/r	TVAöD	1.00	0.77	Azubi neu seit 08/2026
Insgesamt		**1.00**	**0.77**	

2. Beamte / Beschäftigte, die von der Dienst-/ Arbeitsleistung freigestellt sind

Wahlbeamte und Laufbahngruppen/ Entgeltgruppen	Stellen im Vorjahr	Stellen im Haushaltsjahr (Planjahr)	Erläuterungen	
Insgesamt	**0.00**	**0.00**		

3. vorübergehen Beschäftigte

Entgeltgruppe	Stellen im Vorjahr	Stellen im Haushaltsjahr (Planjahr)	Erläuterungen
Insgesamt			

Übersicht über die Entwicklung des Gesamtergebnisses und der Rücklagen

Haushaltsjahr 2027

- in EUR -

		Ergebnis des Vorvor-jahres	Ansatz des Vorjahres	Ansatz des Haushalts-jahres (Planjahr)	Planjahr jahr + 1	Planjahr jahr + 2	Planjahr jahr + 3
		2025	2026	2027	2028	2029	2030
1.	**Gesamtergebnis gemäß Ergebnishaushalt/-rechnung**	**775.021,74**	**-415.200**	**-531.500**	**-380.300**	**-355.300**	**-373.300**
2.	+ Fehlbeträge aus Vorjahren	0,00	0	0	0	0	0
3.	+ Entnahme aus Rücklage aus Überschüssen des Gesamtergebnisses aus Vorjahren	0,00	415.200	531.500	380.300	355.300	373.300
4.	= **Gesamtergebnis unter Berücksichtigung des Fehlbeträge aus Vorjahren und der Entnahme aus der Rücklage aus Über-schüssen des Gesamtergebnisses**	**775.021,74**	**0**	**0**	**0**	**0**	**0**
5.	**Zuführung an Rücklage aus Überschüssen des Gesamtergebnisses**	**775.021,74**	**0**	**0**	**0**	**0**	**0**
6.	**Stand der Rücklage aus Überschüssen des Gesamtergebnisses**	**3.532.350,79**	**3.117.151**	**2.585.651**	**2.205.351**	**1.850.051**	**1.476.751**

Übersicht über Erträge und Aufwendungen aus allgemeinen Umlagen und Sozialtransferleistungen
Haushaltsjahr 2027
-in EUR-

	Ergebnis des Vorvorjahres 2025	Ansatz des Vorjahres 2026	Ansatz des Haushaltsjahres 2027	Planung Haushaltsjahr +1 2028	Planung Haushaltsjahr +2 2029	Planung Haushaltsjahr +3 2030
	1	2	3	4	5	6
Erträge aus allgemeinen Umlagen	3.642.494,00	3.546.900	3.485.900	3.565.300	3.654.700	3.662.400
Aufwendungen für allgemeine Umlagen	0,00	0	0	0	0	0
davon für Amtsumlage	0,00	0	0	0	0	0
davon für Zweckverbandsumlagen	0,00	0	0	0	0	0
davon für Kreisumlage	0,00	0	0	0	0	0
Saldo der Umlagen:	**3.642.494,00**	**3.546.900**	**3.485.900**	**3.565.300**	**3.654.700**	**3.662.400**
Erträge aus dem Ersatz für soziale Leistungen	0,00	0	0	0	0	0
Aufwendungen für Sozialtransferleistungen	0,00	0	0	0	0	0
Saldo Sozialleistungen:	**0,00**	**0**	**0**	**0**	**0**	**0**



Übersicht über alle veranschlagten Investitionen
Haushaltsjahr 2027
-inEUR-

	Ansatz des Haushaltsjahres (Planjahr) 2027	Planjahr +1 2028	Planjahr +2 2029	Planjahr +3 2030	Bisher bereitgestellt	Gesamtein-/ -auszah-lungen
Maßnahmen unterhalb der Wertgrenze						
Einzahlungen aus Investitionstätigkeit	0	0	0	0	0	0
Auszahlungen aus Investitionstätigkeit	0	0	0	0	0	0
Saldo aus der Investitionstätigkeit	0	0	0	0	0	0

Übersicht über alle veranschlagten Investitionen
Haushaltsjahr 2027
-inEUR-

	Ansatz des Haushaltsjahres (Planjahr) 2027	Planjahr +1 2028	Planjahr +2 2029	Planjahr +3 2030	Bisher bereitgestellt	Gesamtein-/-auszahlungen
Maßnahmen oberhalb der Wertgrenze						
Maßnahme: 1111000-002 BGA Gemeindeorgane						
Einzahlungen aus Investitionstätigkeit	0	0	0	0	0	0
Auszahlungen aus Investitionstätigkeit	2.500	2.500	2.500	2.500	2.500	12.500
Saldo aus der Investitionstätigkeit	-2.500	-2.500	-2.500	-2.500	-2.500	-12.500
Maßnahme: 1112000-001 BGA Innere Verwaltung						
Einzahlungen aus Investitionstätigkeit	0	0	0	0	0	0
Auszahlungen aus Investitionstätigkeit	10.000	10.000	10.000	10.000	5.000	45.000
Saldo aus der Investitionstätigkeit	-10.000	-10.000	-10.000	-10.000	-5.000	-45.000
Maßnahme: 1112000-003 Dienstfahrzeuge Innere Verwaltung						
Einzahlungen aus Investitionstätigkeit	0	0	0	0	0	0
Auszahlungen aus Investitionstätigkeit	0	0	0	0	32.000	32.000
Saldo aus der Investitionstätigkeit	0	0	0	0	-32.000	-32.000
Maßnahme: 1112000-004 Immaterielles Vermögen Innere Verwaltung						
Einzahlungen aus Investitionstätigkeit	0	0	0	0	0	0
Auszahlungen aus Investitionstätigkeit	35.000	35.000	35.000	35.000	35.000	175.000
Saldo aus der Investitionstätigkeit	-35.000	-35.000	-35.000	-35.000	-35.000	-175.000
Maßnahme: 1112000-006 BGA IT-Bereich						
Einzahlungen aus Investitionstätigkeit	0	0	0	0	0	0
Auszahlungen aus Investitionstätigkeit	25.000	25.000	25.000	25.000	30.000	130.000
Saldo aus der Investitionstätigkeit	-25.000	-25.000	-25.000	-25.000	-30.000	-130.000
Maßnahme: 1115000-001 Fahrzeuge Bauhof						
Einzahlungen aus Investitionstätigkeit	0	0	0	0	0	0
Auszahlungen aus Investitionstätigkeit	15.000	15.000	15.000	15.000	15.000	75.000
Saldo aus der Investitionstätigkeit	-15.000	-15.000	-15.000	-15.000	-15.000	-75.000
Maßnahme: 1115000-002 BGA Bauhof						
Einzahlungen aus Investitionstätigkeit	0	0	0	0	0	0
Auszahlungen aus Investitionstätigkeit	4.000	4.000	4.000	4.000	4.000	20.000
Saldo aus der Investitionstätigkeit	-4.000	-4.000	-4.000	-4.000	-4.000	-20.000
Maßnahme: 1261000-001 BGA Brandschutz						
Einzahlungen aus Investitionstätigkeit	0	0	0	0	0	0
Auszahlungen aus Investitionstätigkeit	50.100	30.100	30.100	30.100	52.000	192.400
Saldo aus der Investitionstätigkeit	-50.100	-30.100	-30.100	-30.100	-52.000	-192.400
Maßnahme: 1261000-002 Fahrzeuge Brandschutz						
Einzahlungen aus Investitionstätigkeit	0	337.500	0	295.000	330.000	962.500
Auszahlungen aus Investitionstätigkeit	0	675.000	180.000	400.000	8.500	1.263.500
Saldo aus der Investitionstätigkeit	0	-337.500	-180.000	-105.000	321.500	-301.000
Maßnahme: 1261000-004 Feuerlöschbrunnen Brandschutz						
Einzahlungen aus Investitionstätigkeit	0	0	0	0	0	0
Auszahlungen aus Investitionstätigkeit	40.000	40.000	40.000	40.000	50.000	210.000
Saldo aus der Investitionstätigkeit	-40.000	-40.000	-40.000	-40.000	-50.000	-210.000
Maßnahme: 1261000- 010 Technische Anlagen Brand-/Kat.-schutz						
Einzahlungen aus Investitionstätigkeit	0	0	0	0	0	0
Auszahlungen aus Investitionstätigkeit	15.000	15.000	15.000	15.000	27.000	87.000
Saldo aus der Investitionstätigkeit	-15.000	-15.000	-15.000	-15.000	-27.000	-87.000
Maßnahme: 1261000-013 FGH Locktow/ Ziezow						
Einzahlungen aus Investitionstätigkeit	0	0	0	0	0	0



Übersicht über alle veranschlagten Investitionen
Haushaltsjahr 2027
-inEUR-

	Ansatz des Haushaltsjahres (Planjahr) 2027	Planjahr +1 2028	Planjahr +2 2029	Planjahr +3 2030	Bisher bereitgestellt	Gesamtein-/-auszahlungen
Auszahlungen aus Investitionstätigkeit	0	0	0	0	200.000	200.000
Saldo aus der Investitionstätigkeit	0	0	0	0	-200.000	-200.000
Maßnahme: 1261000-014 FGH Garrey						
Einzahlungen aus Investitionstätigkeit	0	0	0	0	0	0
Auszahlungen aus Investitionstätigkeit	0	0	0	0	10.000	10.000
Saldo aus der Investitionstätigkeit	0	0	0	0	-10.000	-10.000
Maßnahme: 3678000-001 BGA Gemeindesozialarbeit/Familienzentrum						
Einzahlungen aus Investitionstätigkeit	0	0	0	0	0	0
Auszahlungen aus Investitionstätigkeit	2.000	2.000	2.000	2.000	2.000	10.000
Saldo aus der Investitionstätigkeit	-2.000	-2.000	-2.000	-2.000	-2.000	-10.000

Übersicht über alle veranschlagten Investitionen
Haushaltsjahr 2027
-inEUR-

		Ansatz des Haushaltsjahres (Planjahr) 2027	Planjahr +1 2028	Planjahr +2 2029	Planjahr +3 2030	Bisher bereitgestellt	Gesamtein-/-auszahlungen
Investitionen - Gesamtübersicht							
P1	**Zentrale Verwaltung**						
	Einzahlungen aus Investitionstätigkeit	0	337.500	0	295.000	330.000	962.500
	Auszahlungen aus Investitionstätigkeit	196.600	851.600	356.600	576.600	471.000	2.452.400
	Saldo aus der Investitionstätigkeit	-196.600	-514.100	-356.600	-281.600	-141.000	-1.489.900
P1 1	**Innere Verwaltung**						
	Einzahlungen aus Investitionstätigkeit	0	0	0	0	0	0
	Auszahlungen aus Investitionstätigkeit	91.500	91.500	91.500	91.500	123.500	489.500
	Saldo aus der Investitionstätigkeit	-91.500	-91.500	-91.500	-91.500	-123.500	-489.500
P1 11	**Verwaltungssteuerung und Service**						
	Einzahlungen aus Investitionstätigkeit	0	0	0	0	0	0
	Auszahlungen aus Investitionstätigkeit	91.500	91.500	91.500	91.500	123.500	489.500
	Saldo aus der Investitionstätigkeit	-91.500	-91.500	-91.500	-91.500	-123.500	-489.500
P1 11 1	**Gemeindeorgane**						
	Einzahlungen aus Investitionstätigkeit	0	0	0	0	0	0
	Auszahlungen aus Investitionstätigkeit	2.500	2.500	2.500	2.500	2.500	12.500
	Saldo aus der Investitionstätigkeit	-2.500	-2.500	-2.500	-2.500	-2.500	-12.500
P1 11 2	**Innerer Service**						
	Einzahlungen aus Investitionstätigkeit	0	0	0	0	0	0
	Auszahlungen aus Investitionstätigkeit	70.000	70.000	70.000	70.000	102.000	382.000
	Saldo aus der Investitionstätigkeit	-70.000	-70.000	-70.000	-70.000	-102.000	-382.000
P1 11 5	**Bauhof/Tiefbau/Hochbau**						
	Einzahlungen aus Investitionstätigkeit	0	0	0	0	0	0
	Auszahlungen aus Investitionstätigkeit	19.000	19.000	19.000	19.000	19.000	95.000
	Saldo aus der Investitionstätigkeit	-19.000	-19.000	-19.000	-19.000	-19.000	-95.000
P1 2	**Sicherheit und Ordnung**						
	Einzahlungen aus Investitionstätigkeit	0	337.500	0	295.000	330.000	962.500
	Auszahlungen aus Investitionstätigkeit	105.100	760.100	265.100	485.100	347.500	1.962.900
	Saldo aus der Investitionstätigkeit	-105.100	-422.600	-265.100	-190.100	-17.500	-1.000.400
P1 26	**Brandschutz**						
	Einzahlungen aus Investitionstätigkeit	0	337.500	0	295.000	330.000	962.500
	Auszahlungen aus Investitionstätigkeit	105.100	760.100	265.100	485.100	347.500	1.962.900
	Saldo aus der Investitionstätigkeit	-105.100	-422.600	-265.100	-190.100	-17.500	-1.000.400
P1 26 1	**Brandschutz/ Gefahrenabwehr**						
	Einzahlungen aus Investitionstätigkeit	0	337.500	0	295.000	330.000	962.500
	Auszahlungen aus Investitionstätigkeit	105.100	760.100	265.100	485.100	347.500	1.962.900
	Saldo aus der Investitionstätigkeit	-105.100	-422.600	-265.100	-190.100	-17.500	-1.000.400
P3	**Soziales und Jugend**						
	Einzahlungen aus Investitionstätigkeit	0	0	0	0	0	0



Übersicht über alle veranschlagten Investitionen
Haushaltsjahr 2027
-inEUR-

		Ansatz des Haushaltsjahres (Planjahr) 2027	Planjahr +1 2028	Planjahr +2 2029	Planjahr +3 2030	Bisher bereitgestellt	Gesamtein-/-auszahlungen
	Auszahlungen aus Investitionstätigkeit	2.000	2.000	2.000	2.000	2.000	10.000
	Saldo aus der Investitionstätigkeit	-2.000	-2.000	-2.000	-2.000	-2.000	-10.000
P36	**Kinder-, Jugend- und Familienhilfe**						
	Einzahlungen aus Investitionstätigkeit	0	0	0	0	0	0
	Auszahlungen aus Investitionstätigkeit	2.000	2.000	2.000	2.000	2.000	10.000
	Saldo aus der Investitionstätigkeit	-2.000	-2.000	-2.000	-2.000	-2.000	-10.000
P3677	**Sonstige Einrichtungen der Kinder-, Jugend-, und Familienhilfe**						
	Einzahlungen aus Investitionstätigkeit	0	0	0	0	0	0
	Auszahlungen aus Investitionstätigkeit	2.000	2.000	2.000	2.000	2.000	10.000
	Saldo aus der Investitionstätigkeit	-2.000	-2.000	-2.000	-2.000	-2.000	-10.000
P36778	**Gemeindesozialarbeit**						
	Einzahlungen aus Investitionstätigkeit	0	0	0	0	0	0
	Auszahlungen aus Investitionstätigkeit	2.000	2.000	2.000	2.000	2.000	10.000
	Saldo aus der Investitionstätigkeit	-2.000	-2.000	-2.000	-2.000	-2.000	-10.000

Öffentliche Bekanntmachungsanordnung

Die vorstehende, vom Amtsausschuss des Amtes Niemegk in seiner Sitzung am 03.11.2026 beschlossene Haushaltssatzung des Amtes Niemegk für das Haushaltsjahr 2027 wird hiermit öffentlich bekannt gemacht.

Die öffentliche Bekanntmachung erfolgt durch Bereitstellung des vollständigen Wortlautes der Haushaltssatzung auf der Internetseite des Amtes Niemegk unter:
http://amt-niemegk.de/bekanntmachungen

Zusätzlich wird die Haushaltssatzung nachrichtlich im amtlichen Bekanntmachungsblatt „Amtsblatt für die Gemeinde Wiesenburg/Mark, das Amt Brück und das Amt Niemegk – Flämingbote“ veröffentlicht.

In die Haushaltssatzung einschließlich ihrer Bestandteile kann während der Sprechzeiten im Amtsgebäude des Amtes Niemegk, Großstraße 7, 14823 Niemegk, Zimmer 16 (Kämmerei), Einsicht genommen werden.

Niemegk, 06.11.2026

C. Röseler
Amtsdirektor